

平成18年11月期  
中間決算説明会

日本毛織株式会社

**NIKKE**

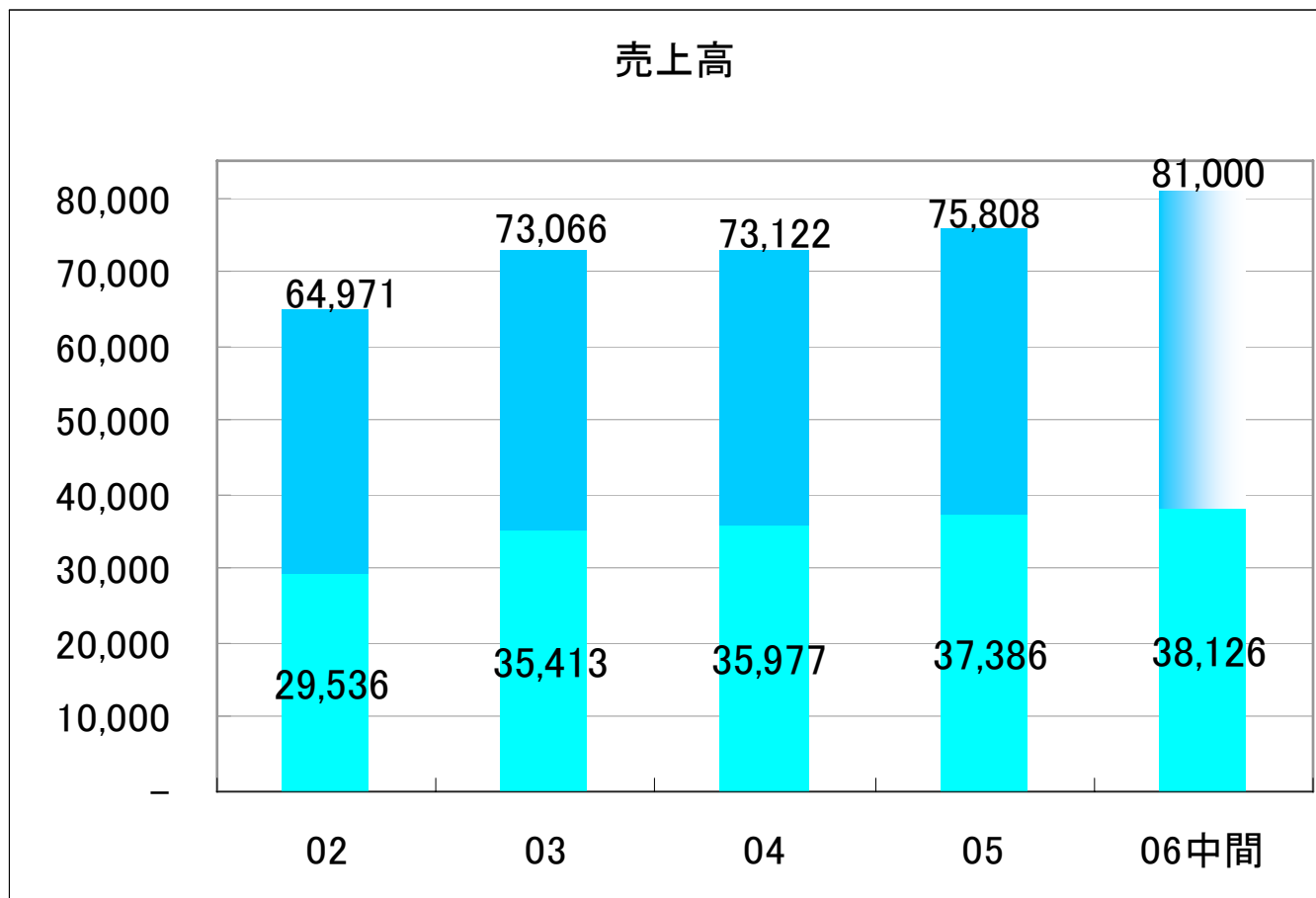
## 連結業績概要

	03年	04年	05年	06年中間
売上高 (百万円)	73,066	73,122	75,808	38,126
営業利益 (百万円)	4,706	4,940	5,862	3,019
経常利益 (百万円)	4,893	5,287	6,278	3,100
当期純利益 (百万円)	2,713	3,147	3,724	2,537
1株当たり 当期純利益 (円)	31.80	37.95	44.86	30.76



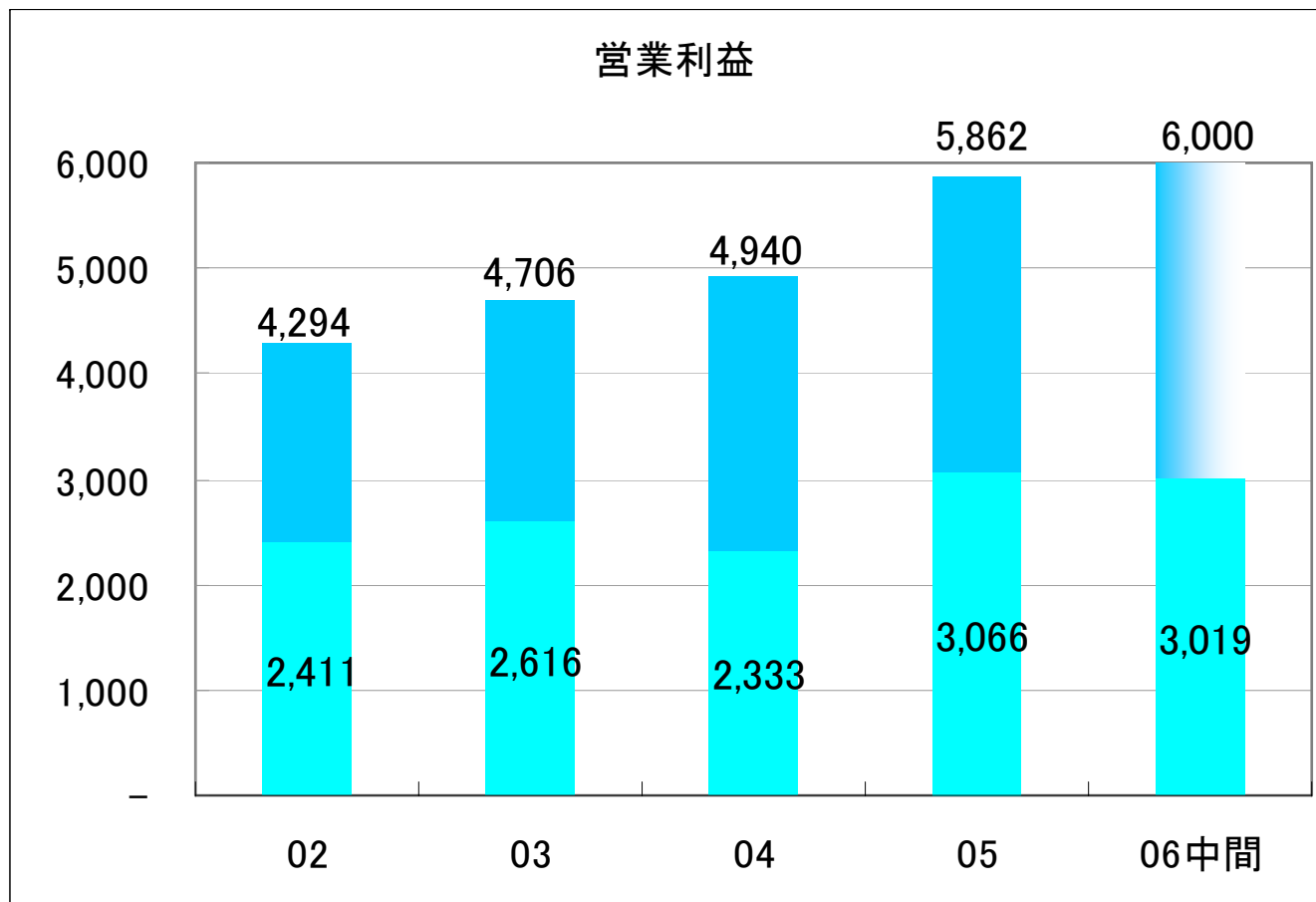
本資料中の業績予想、見通しおよび事業計画についての記載は、本決算発表日現在において入手可能な情報に基づき作成したものであるため、実際の業績は今後さまざまな要因によって差異が生じる場合があります。

## 連結業績概要



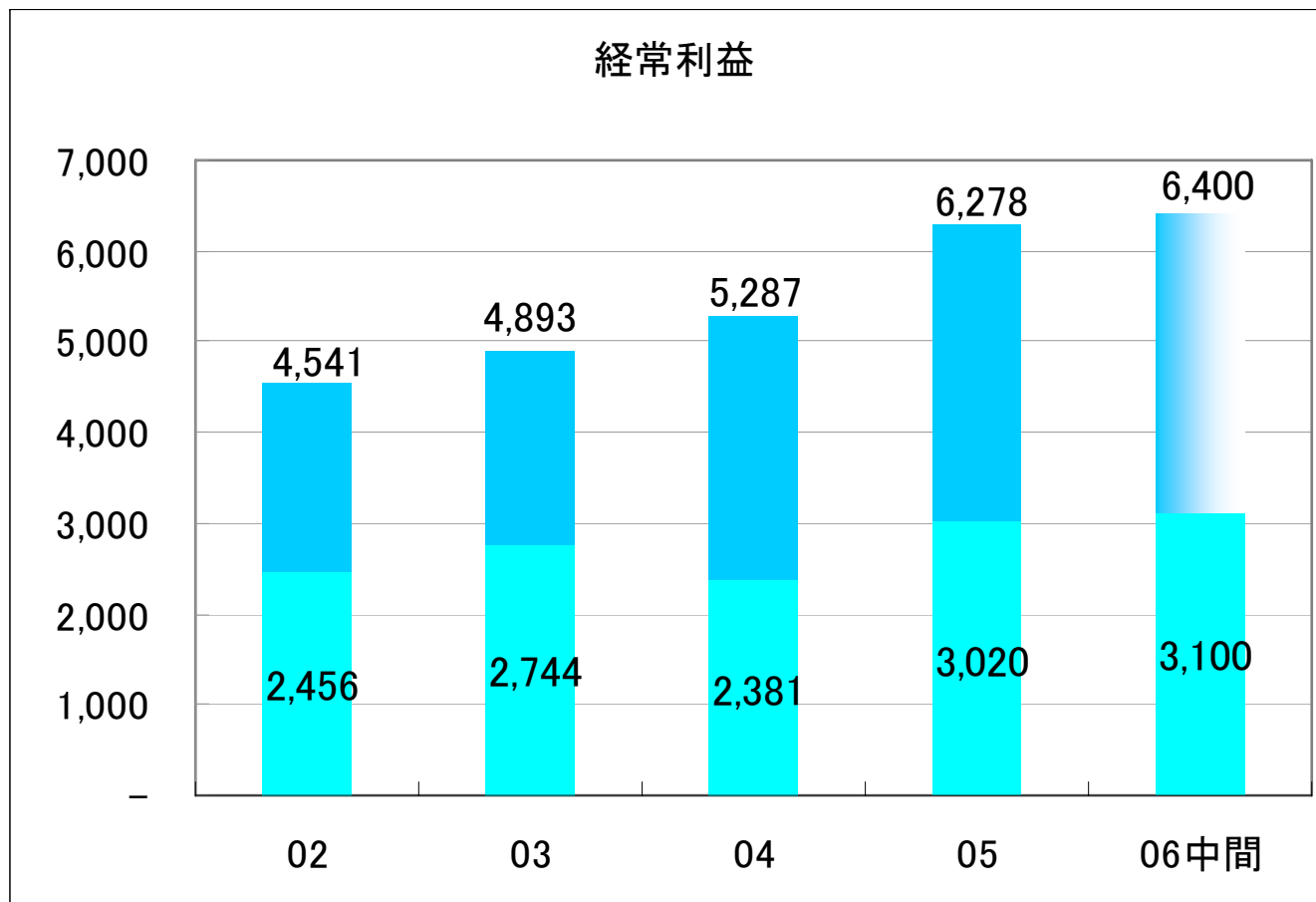
本資料中の業績予想、見通しおよび事業計画についての記載は、本決算発表日現在において入手可能な情報に基づき作成したものであるため、実際の業績は今後さまざまな要因によって差異が生じる場合があります。

## 連結業績概要



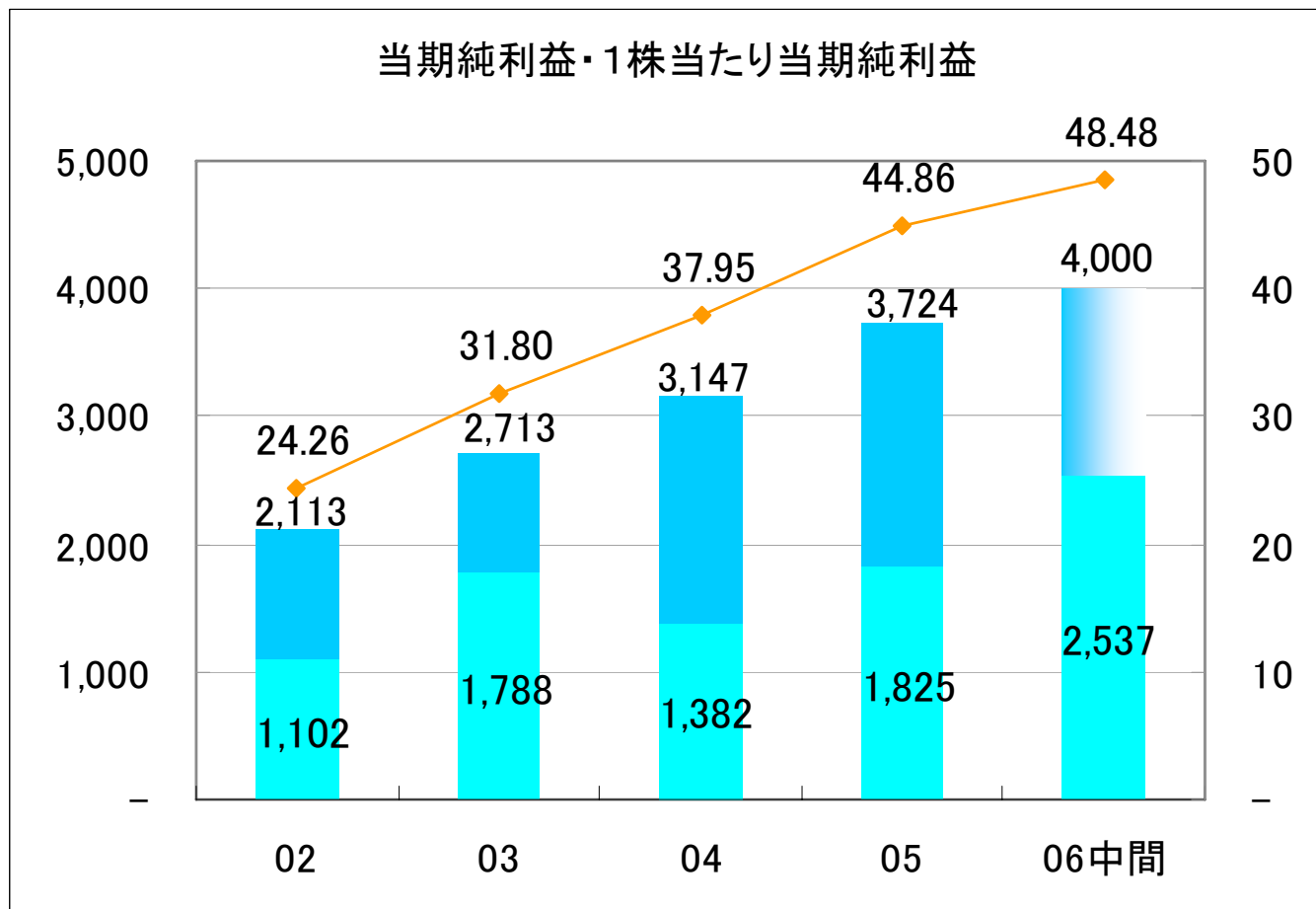
本資料中の業績予想、見通しおよび事業計画についての記載は、本決算発表日現在において入手可能な情報に基づき作成したものであるため、実際の業績は今後さまざまな要因によって差異が生じる場合があります。

## 連結業績概要



本資料中の業績予想、見通しおよび事業計画についての記載は、本決算発表日現在において入手可能な情報に基づき作成したものであるため、実際の業績は今後さまざまな要因によって差異が生じる場合があります。

## 連結業績概要



本資料中の業績予想、見通しおよび事業計画についての記載は、本決算発表日現在において入手可能な情報に基づき作成したものであるため、実際の業績は今後さまざまな要因によって差異が生じる場合があります。

## 連結財政概要

	03年	04年	05年	06年中間
総資産 (百万円)	114,848	118,069	133,878	136,242
純資産 (百万円)	60,696	65,227	76,187	79,930
1株当たり純資産 (円)	731.96	795.09	923.24	957.59



本資料中の業績予想、見通しおよび事業計画についての記載は、本決算発表日現在において入手可能な情報に基づき作成したものであるため、実際の業績は今後さまざまな要因によって差異が生じる場合があります。

## キャッシュ・フロー

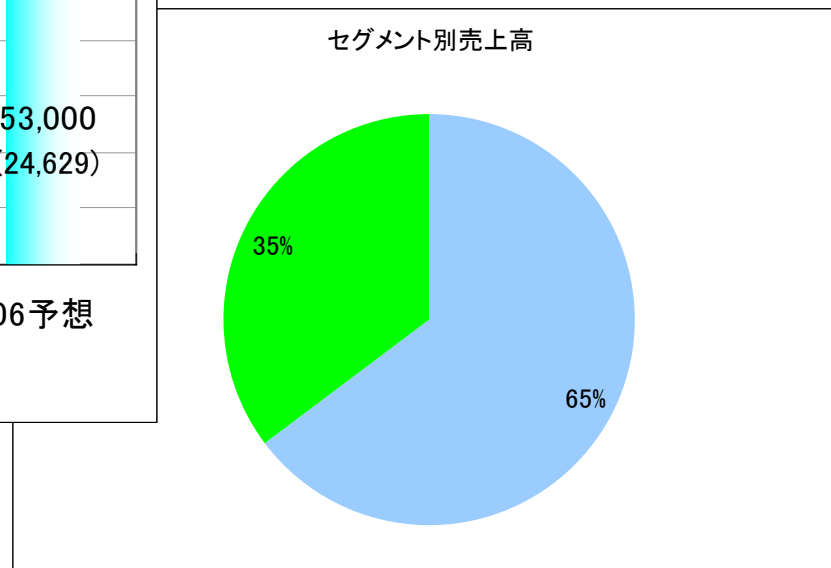
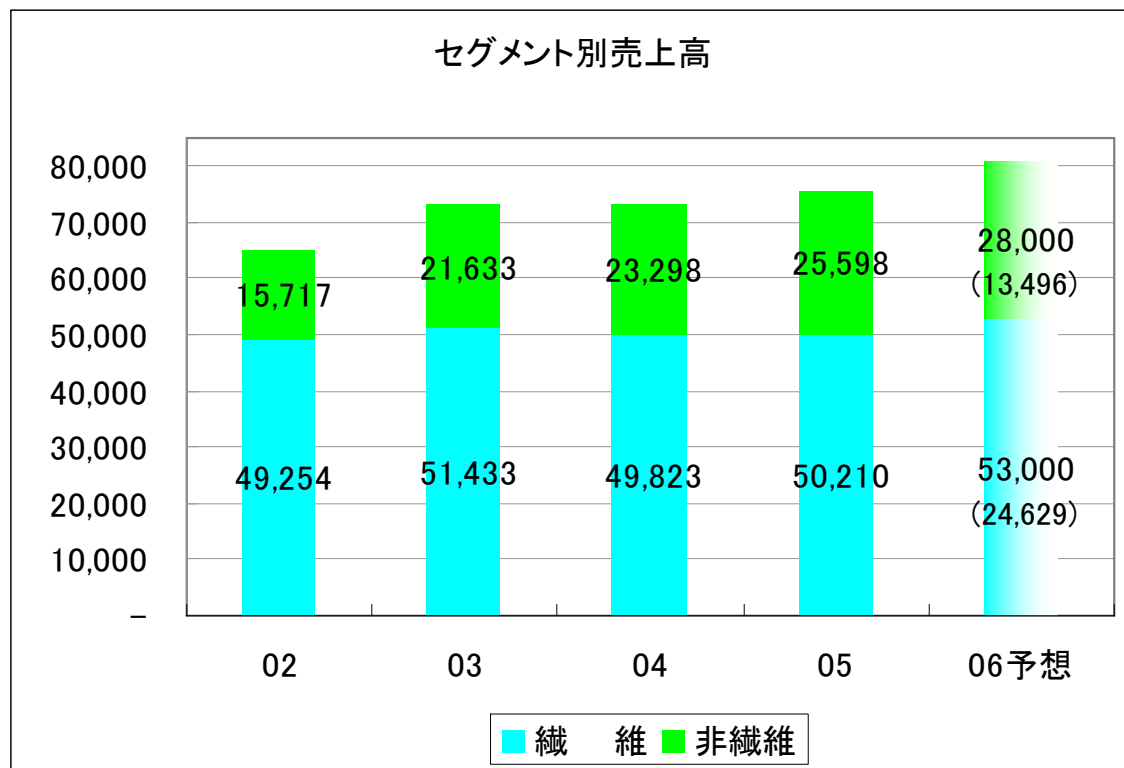
	03年	04年	05年	06年中間
営業活動による キャッシュ・フロー (百万円)	8,428	7,092	6,460	4,515
投資活動による キャッシュ・フロー (百万円)	-2,917	-3,734	-5,188	-2,242
財務活動による キャッシュ・フロー (百万円)	-5,520	-2,637	-1,449	-341
現金及び現金 同等物期末残高 (百万円)	14,375	15,091	14,942	16,848



本資料中の業績予想、見通しおよび事業計画についての記載は、本決算発表日現在において入手可能な情報に基づき作成したものであるため、実際の業績は今後さまざまな要因によって差異が生じる場合があります。

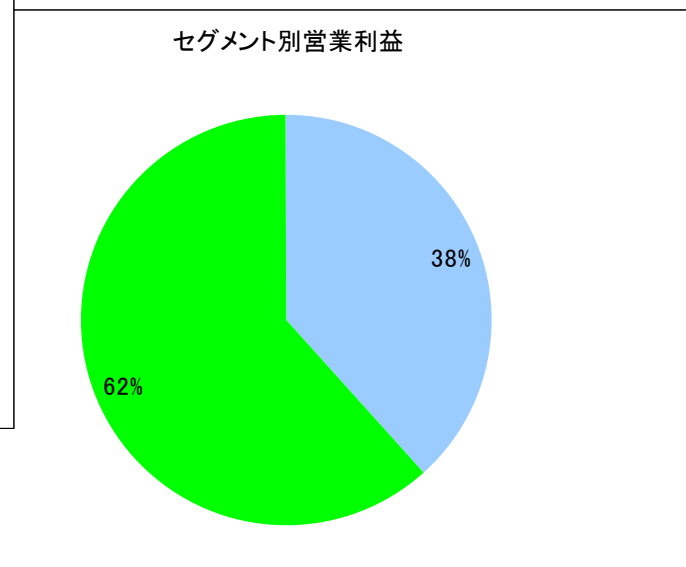
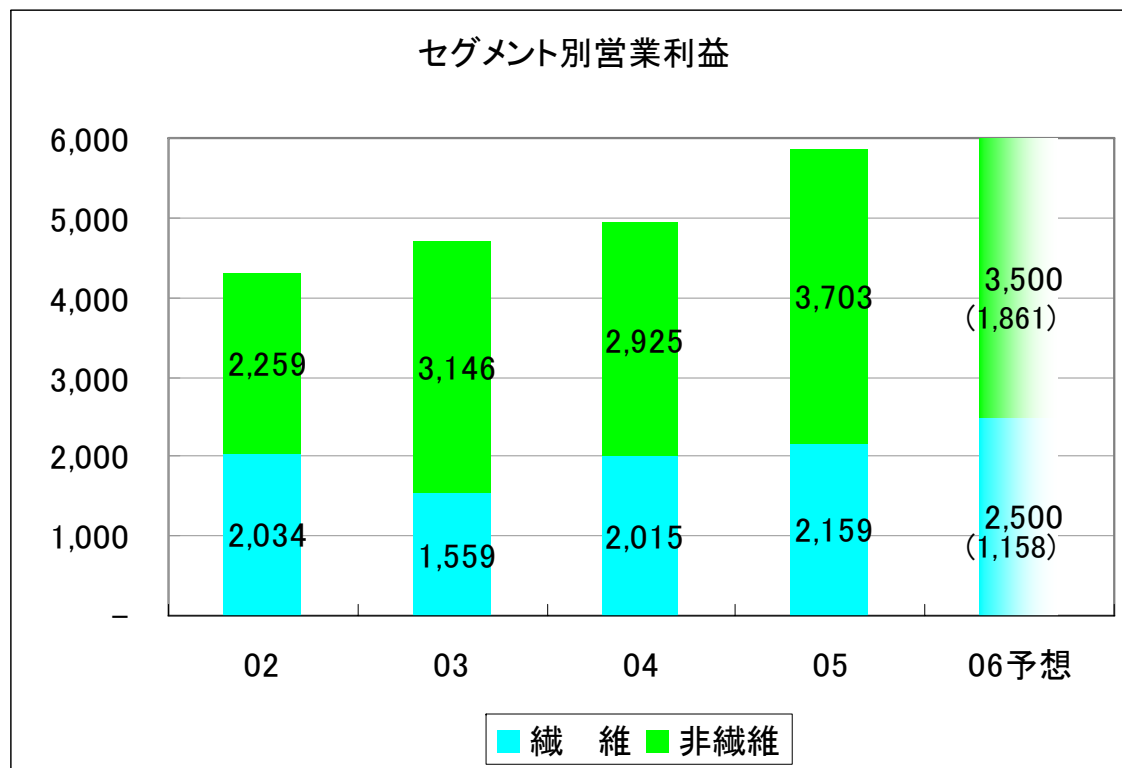


## セグメント別業績の概要



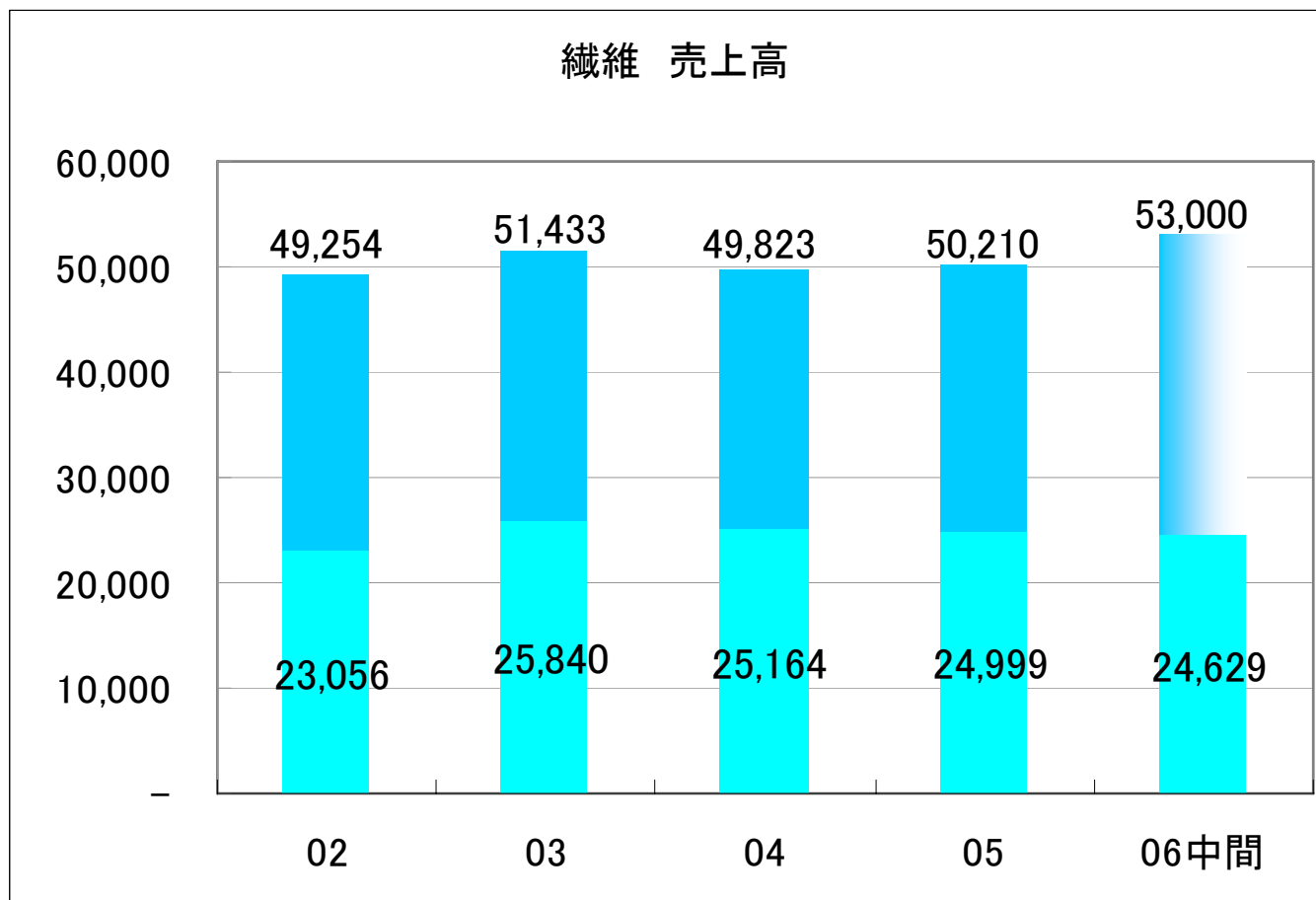
本資料中の業績予想、見通しおよび事業計画についての記載は、本決算発表日現在において入手可能な情報に基づき作成したものであるため、実際の業績は今後さまざまな要因によって差異が生じる場合があります。

## セグメント別業績の概要



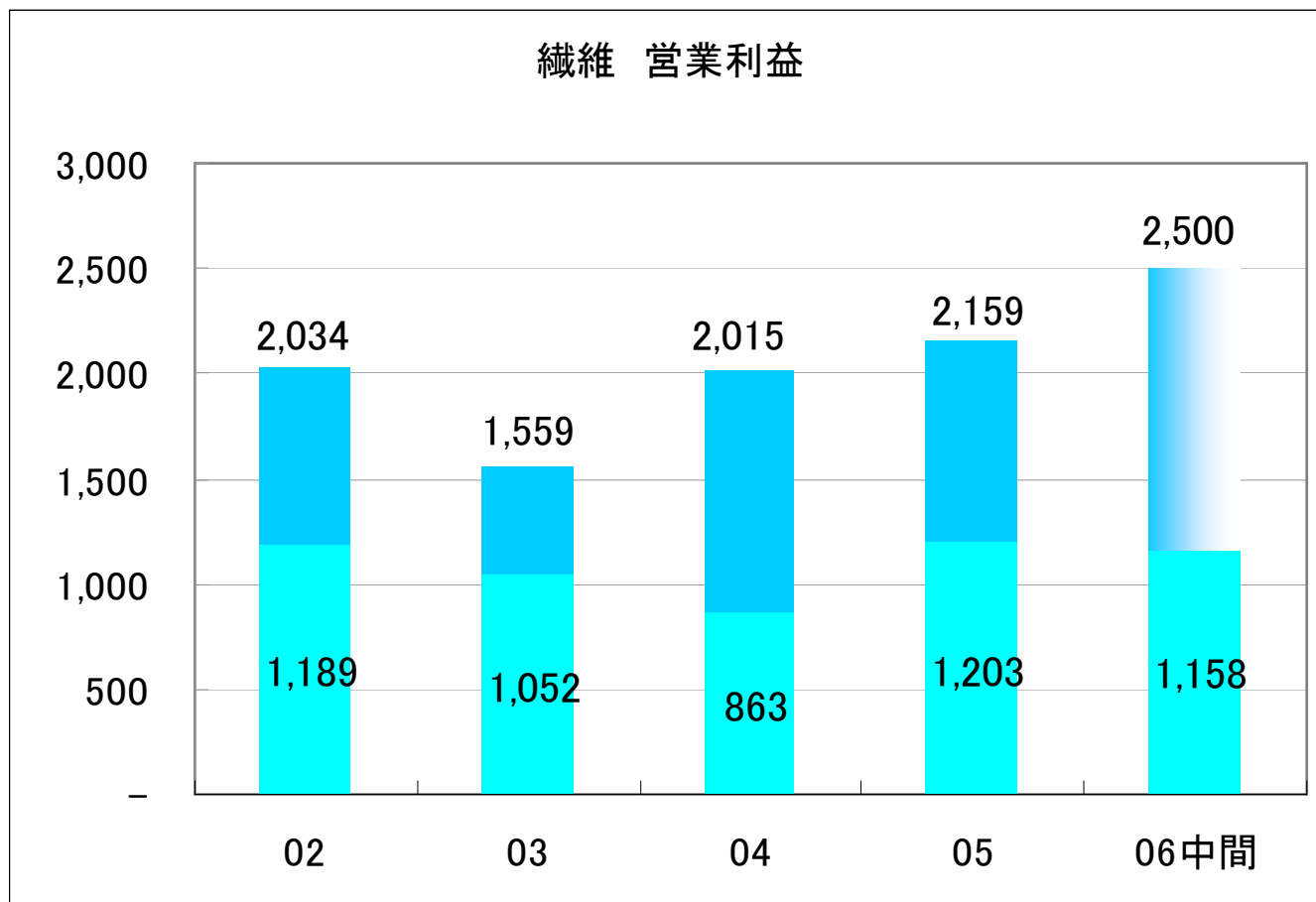
本資料中の業績予想、見通しおよび事業計画についての記載は、本決算発表日現在において入手可能な情報に基づき作成したものであるため、実際の業績は今後さまざまな要因によって差異が生じる場合があります。

## 繊維事業の概要



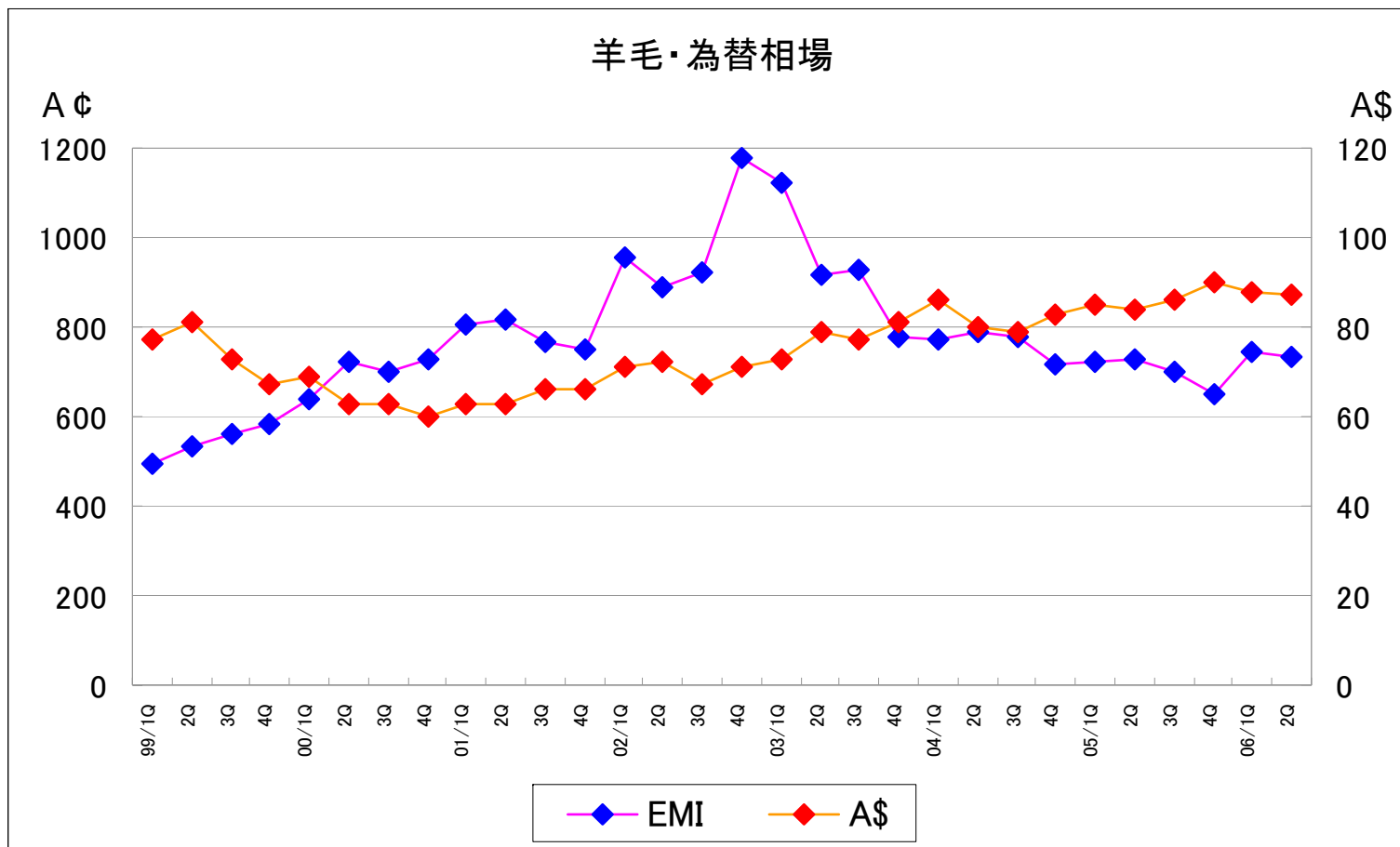
本資料中の業績予想、見通しおよび事業計画についての記載は、本決算発表日現在において入手可能な情報に基づき作成したものであるため、実際の業績は今後さまざまな要因によって差異が生じる場合があります。

## 繊維事業の概要



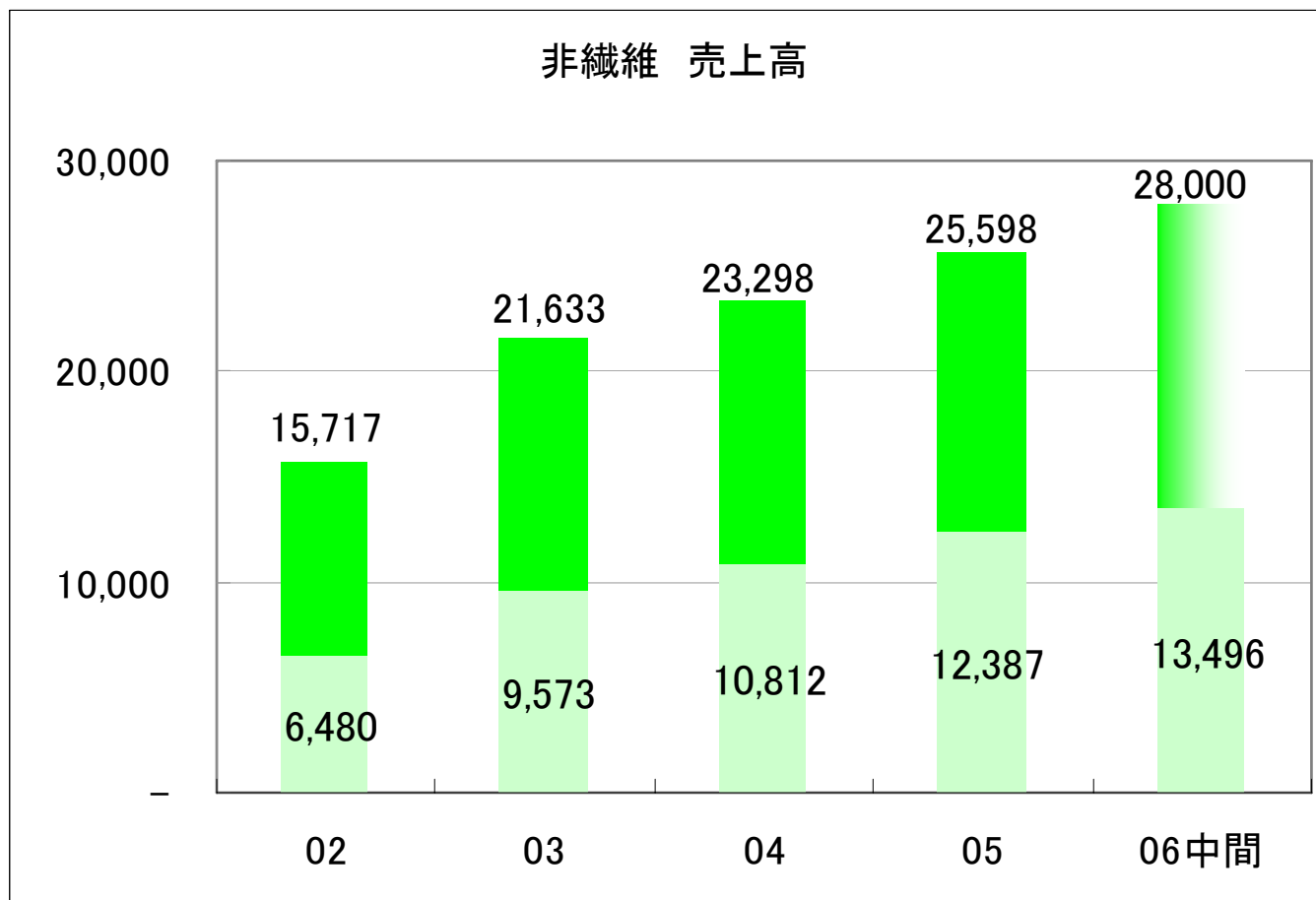
本資料中の業績予想、見通しおよび事業計画についての記載は、本決算発表日現在において入手可能な情報に基づき作成したものであるため、実際の業績は今後さまざまな要因によって差異が生じる場合があります。

## 羊毛相場・為替相場の推移



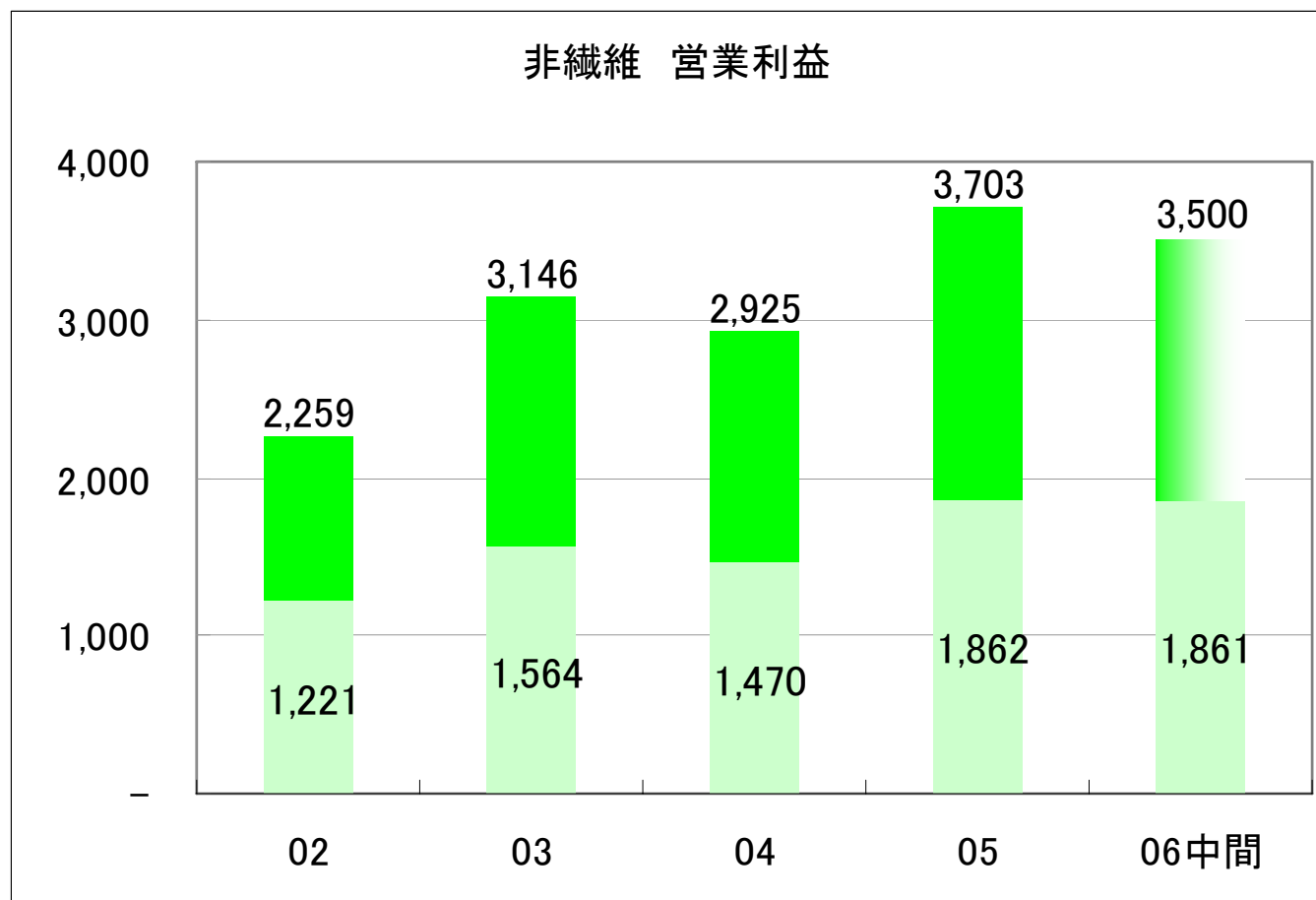
本資料中の業績予想、見通しおよび事業計画についての記載は、本決算発表日現在において入手可能な情報に基づき作成したものであるため、実際の業績は今後さまざまな要因によって差異が生じる場合があります。

## 非繊維事業の概要



本資料中の業績予想、見通しおよび事業計画についての記載は、本決算発表日現在において入手可能な情報に基づき作成したものであるため、実際の業績は今後さまざまな要因によって差異が生じる場合があります。

## 非繊維事業の概要



本資料中の業績予想、見通しおよび事業計画についての記載は、本決算発表日現在において入手可能な情報に基づき作成したものであるため、実際の業績は今後さまざまな要因によって差異が生じる場合があります。

業績予想

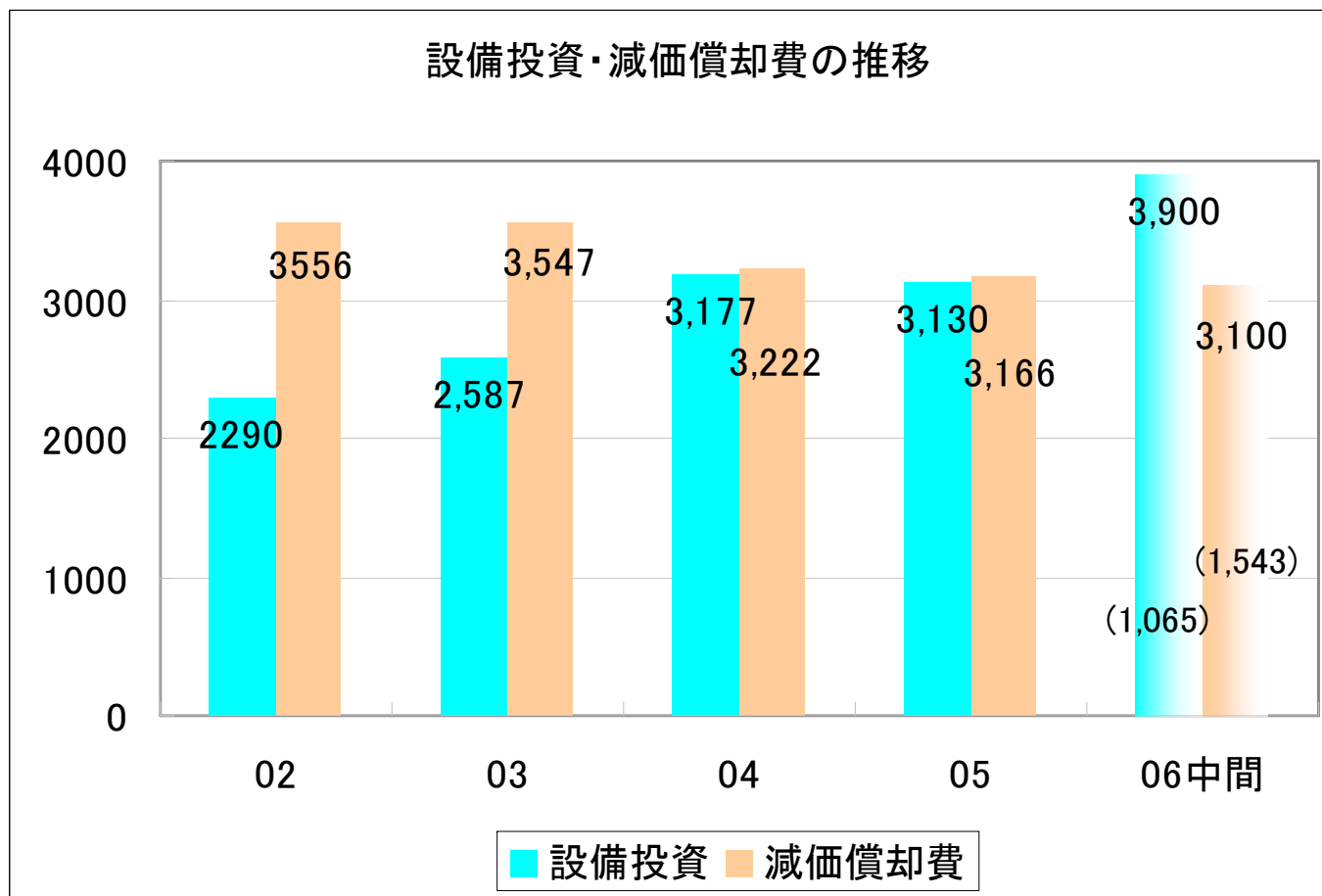
	05年	06年中間	06年予想	(06年中計)
売上高 (百万円)	75,808	38,126	81,000	80,000
営業利益 (百万円)	5,862	3,019	6,000	7,000
経常利益 (百万円)	6,278	3,100	6,400	7,000
当期純利益 (百万円)	3,724	2,537	4,000	4,000
1株当たり 当期純利益 (円)	44.86	30.76	48.48	50.00



本資料中の業績予想、見通しおよび事業計画についての記載は、本決算発表日現在において入手可能な情報に基づき作成したものであるため、実際の業績は今後さまざまな要因によって差異が生じる場合があります。

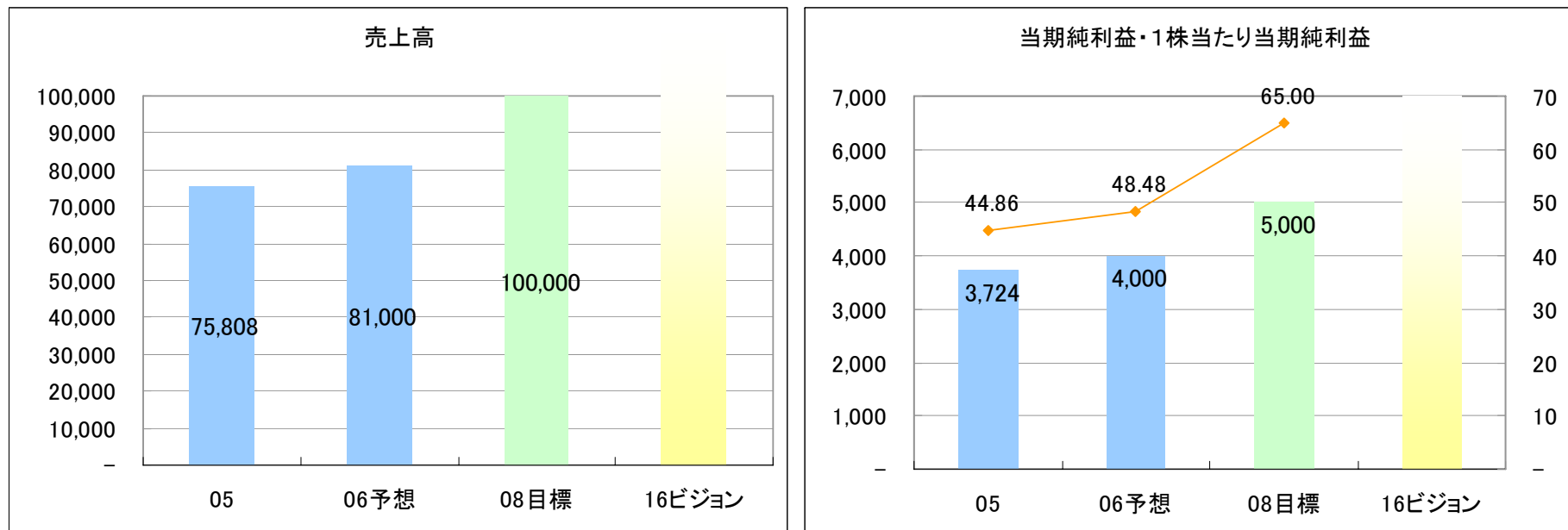


## 設備投資・減価償却



本資料中の業績予想、見通しおよび事業計画についての記載は、本決算発表日現在において入手可能な情報に基づき作成したものであるため、実際の業績は今後さまざまな要因によって差異が生じる場合があります。

## 中期事業戦略



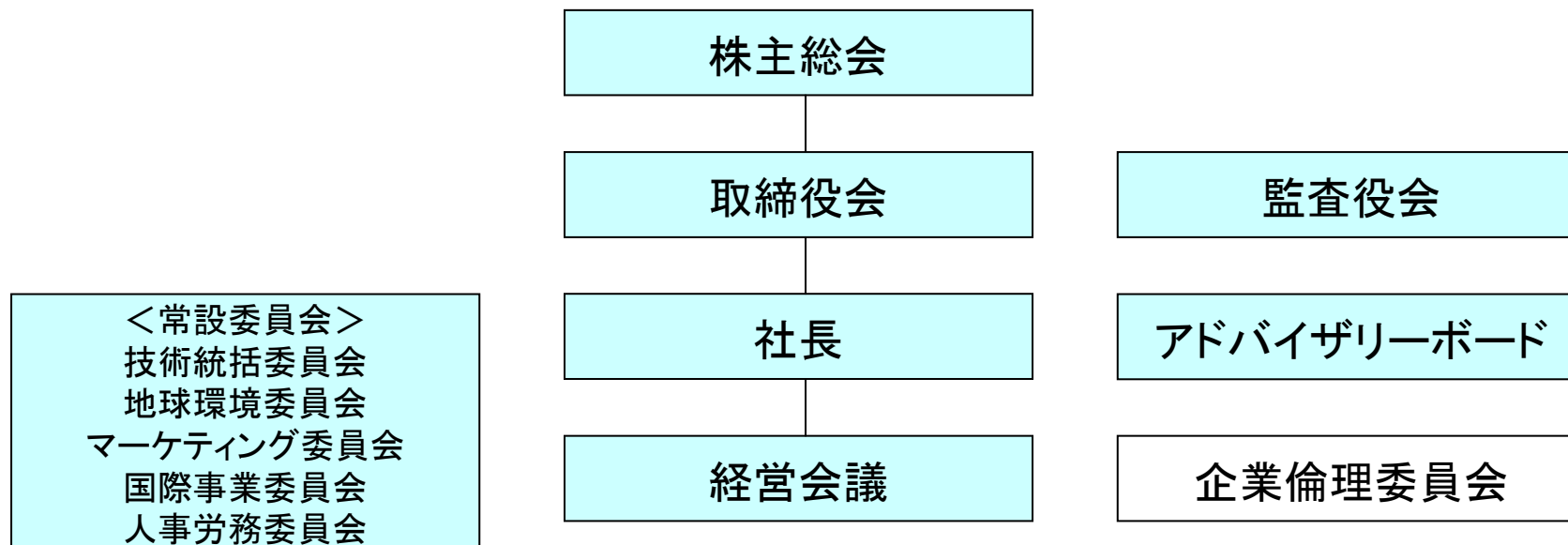
現在の戦略を発展させ、'08年売上高1000億円、純利益50億円を目指す。

120周年となる'16年に向け、中長期デザイン委員会を立ち上げ、新たな戦略を構築する。



本資料中の業績予想、見通しおよび事業計画についての記載は、本決算発表日現在において入手可能な情報に基づき作成したものであるため、実際の業績は今後さまざまな要因によって差異が生じる場合があります。

## コーポレートガバナンス



2001年 取締役会議長を代表権のない取締役に

2005年 役員退職慰労金制度を廃止

2003年 取締役の任期を1年に短縮

2006年 執行役員制度を導入

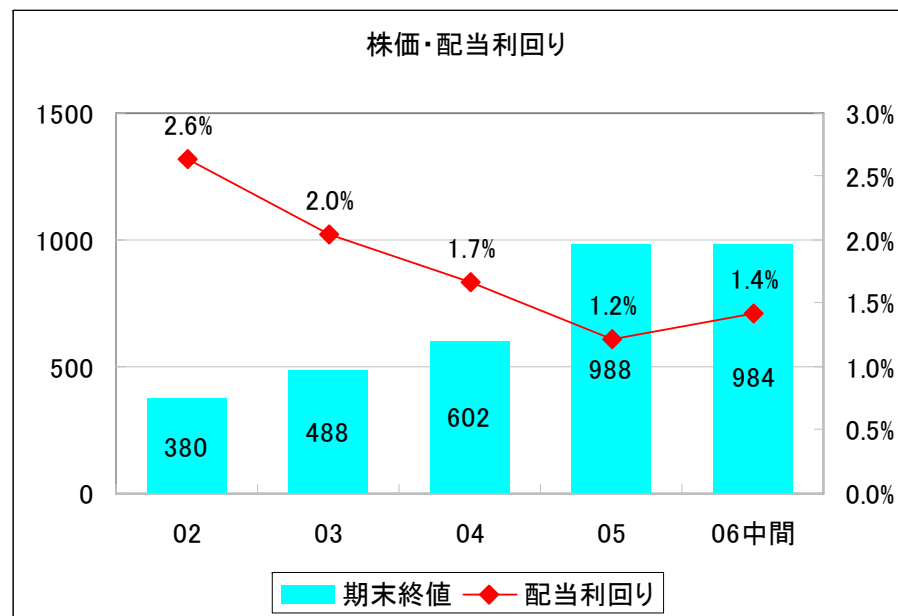
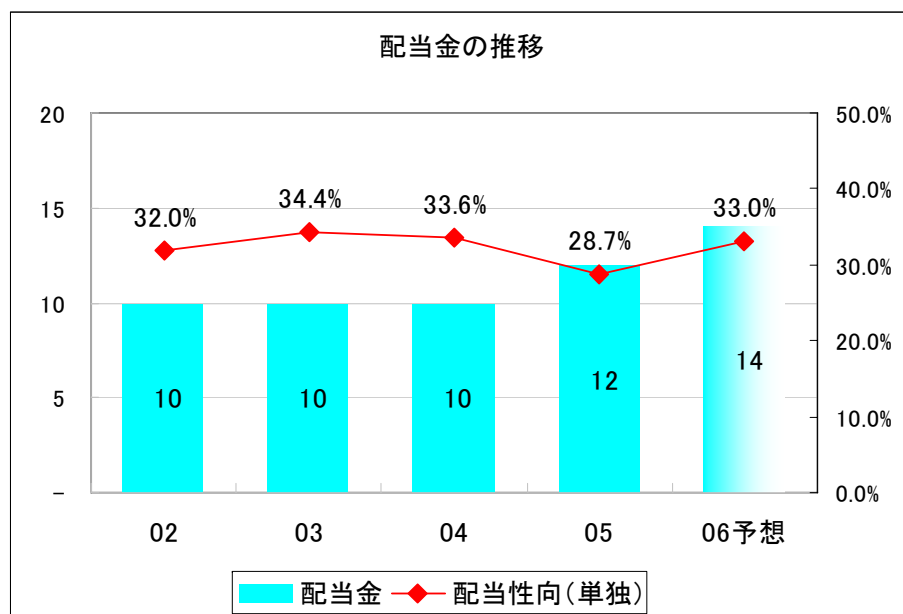
2004年 アドバイザリーボードを設置

**NIKKE**

本資料中の業績予想、見通しおよび事業計画についての記載は、本決算発表日現在において入手可能な情報に基づき作成したものであるため、実際の業績は今後さまざまな要因によって差異が生じる場合があります。

## 株主還元方針

継続、安定を基本方針とし、昨年に引き続き1株当たり2円増配し、  
年間1株当たり14円以上を目標とする。



**NIKKE**

本資料中の業績予想、見通しおよび事業計画についての記載は、本決算発表日現在において入手可能な情報に基づき作成したものであるため、実際の業績は今後さまざまな要因によって差異が生じる場合があります。

信頼の軌跡、さらなる飛躍。  
NIKKE 110th

**NIKKE**

