

**平成19年11月期
決算説明資料**

日本毛織株式会社

NIKKE。

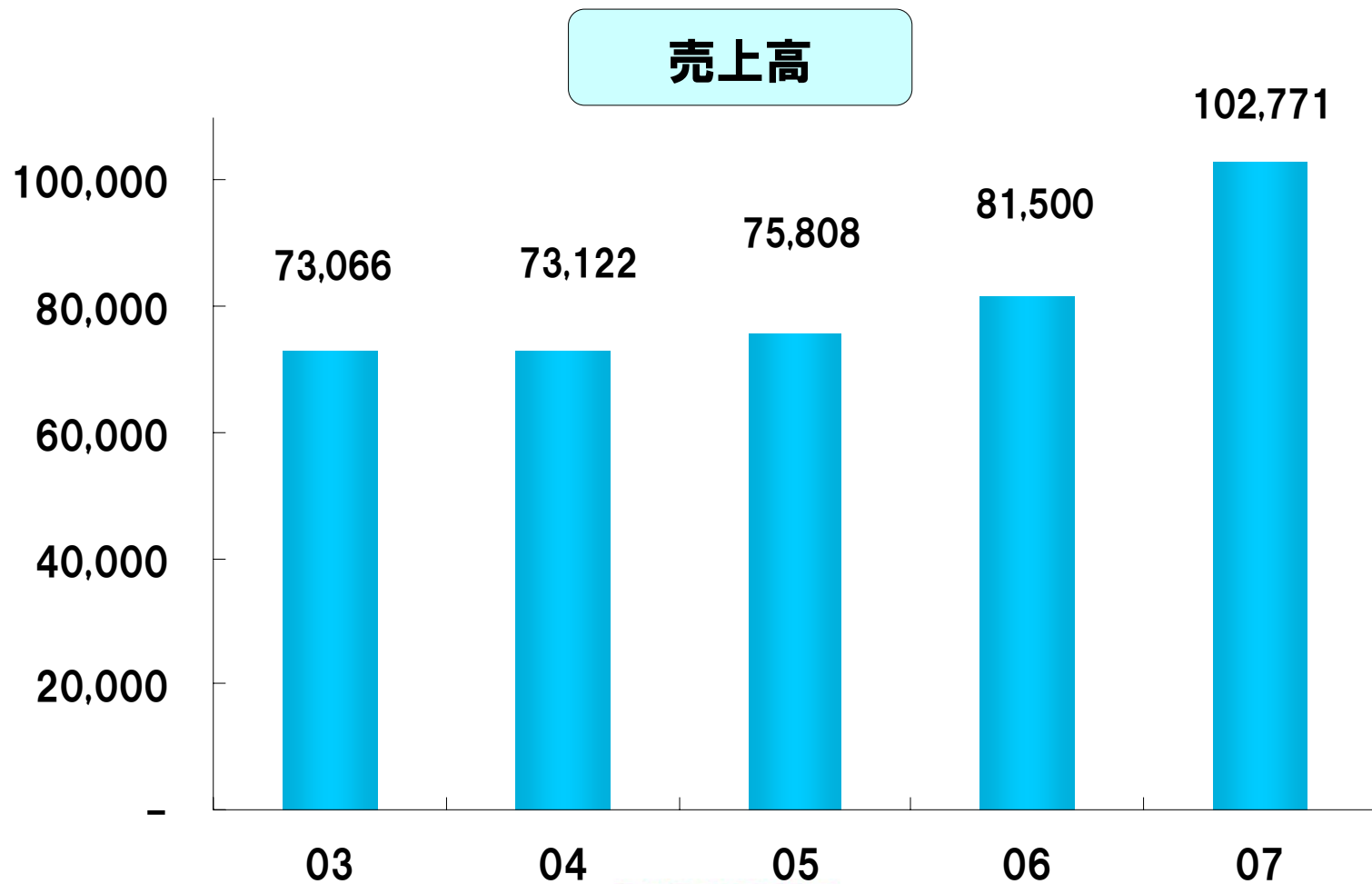
連結業績概要

	04年	05年	06年	07年
売上高 (百万円)	73,122	75,808	81,500	102,771
営業利益 (百万円)	4,940	5,862	6,052	6,709
経常利益 (百万円)	5,287	6,278	6,519	7,004
当期純利益 (百万円)	3,147	3,724	4,143	4,380
1株当たり 当期純利益 (円)	37.95	44.86	50.23	53.08



本資料中の業績予想、見通しおよび事業計画についての記載は、本決算発表日現在において入手可能な情報に基づき作成したものであるため、実際の業績は今後さまざまな要因によって差異が生じる場合があります。

連結業績概要

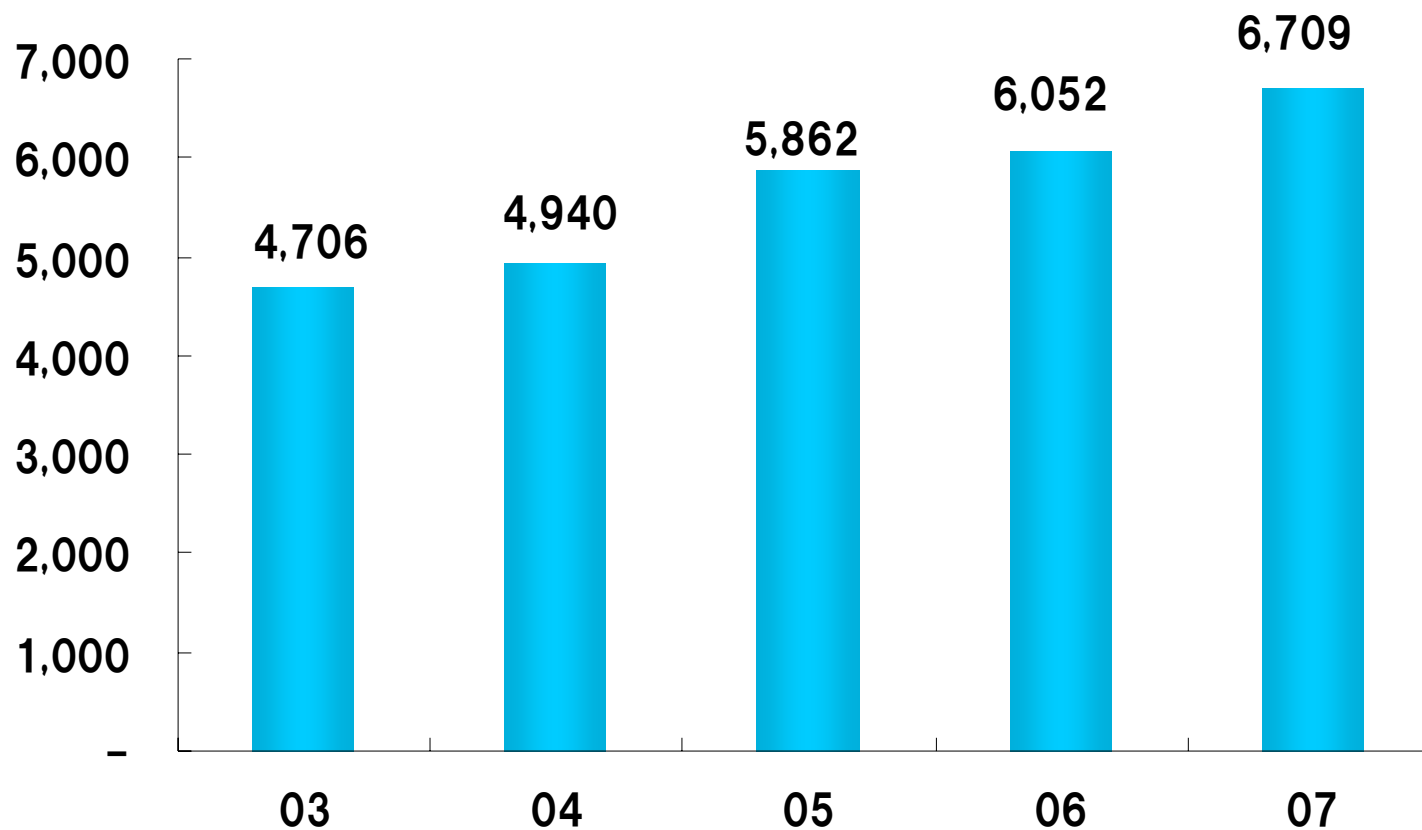


NIKKE。

本資料中の業績予想、見通しおよび事業計画についての記載は、本決算発表日現在において入手可能な情報に基づき作成したものであるため、実際の業績は今後さまざまな要因によって差異が生じる場合があります。

連結業績概要

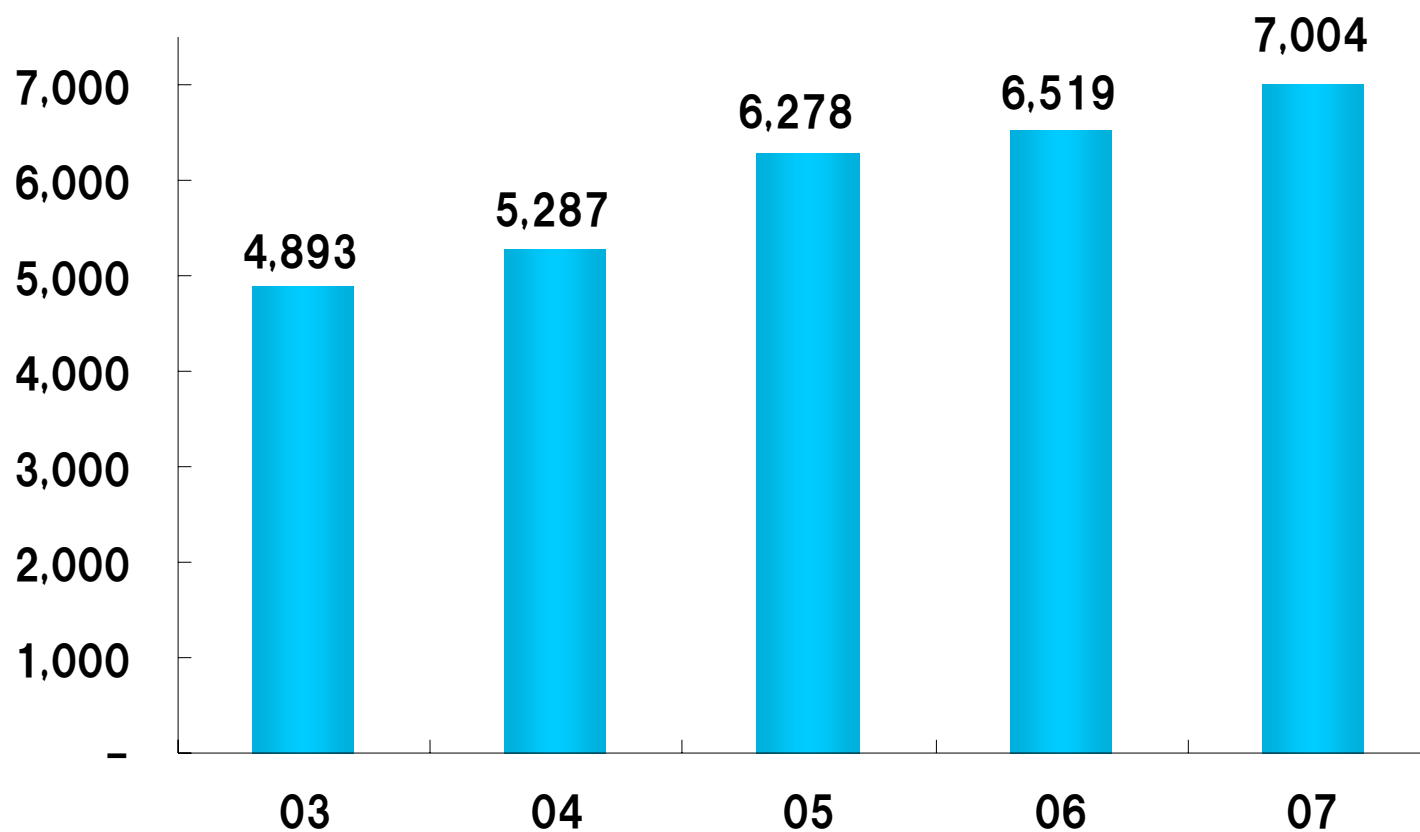
営業利益



本資料中の業績予想、見通しおよび事業計画についての記載は、本決算発表日現在において入手可能な情報に基づき作成したものであるため、実際の業績は今後さまざまな要因によって差異が生じる場合があります。

連結業績概要

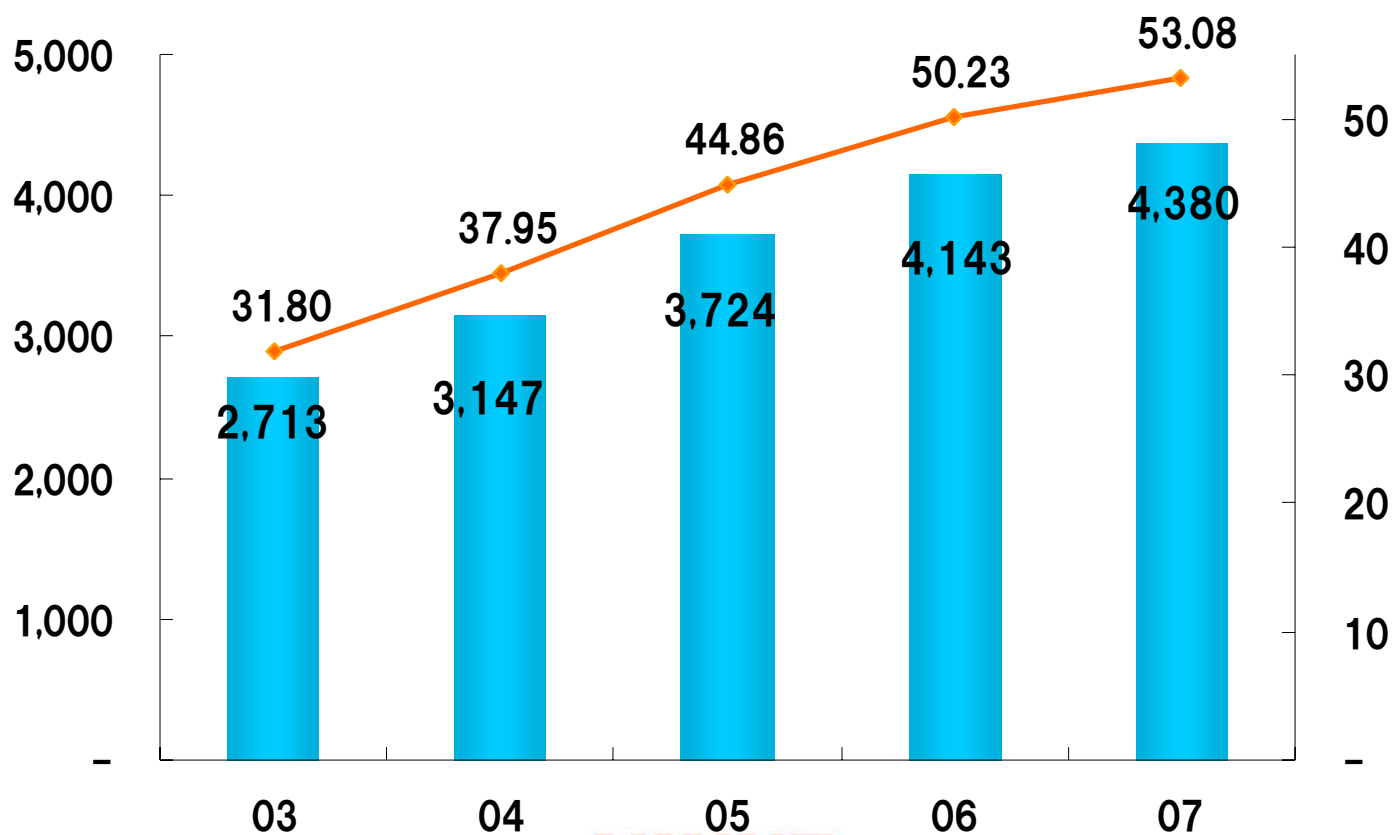
経常利益



本資料中の業績予想、見通しおよび事業計画についての記載は、本決算発表日現在において入手可能な情報に基づき作成したものであるため、実際の業績は今後さまざまな要因によって差異が生じる場合があります。

連結業績概要

当期純利益・1株当たり純利益



NIKKE。

本資料中の業績予想、見通しおよび事業計画についての記載は、本決算発表日現在において入手可能な情報に基づき作成したものであるため、実際の業績は今後さまざまな要因によって差異が生じる場合があります。

連結業績概要

		06年	07年	増減	
				金額	%
売上高	(百万円)	81,500	102,771	+21,271	+26.1%
営業利益	(百万円)	6,052	6,709	+657	+10.9%
営業外損益	(百万円)	467	294	-172	-
経常利益	(百万円)	6,519	7,004	+485	+7.4%
特別損益	(百万円)	1,762	-146	-1,909	-
法人税等	(百万円)	4,047	2,453	-1,593	-
少数株主損益	(百万円)	-91	-23	+67	-
当期純利益	(百万円)	4,143	4,380	+236	+5.7%
1株当たり 当期純利益	(円)	50.23	53.08	+2.85	-

◆売上高

ナカヒロの新規連結および佐藤産業、ゴーセンの
通年寄与により増収

◆経常利益

ナカヒロの新規連結により
増益

◆当期純利益

前期は、投資有価証券
売却益43億円弱あり



本資料中の業績予想、見通しおよび事業計画についての記載は、本決算発表日現在において入手可能な情報に基づき作成したものであるため、実際の業績は今後さまざまな要因によって差異が生じる場合があります。

連結財政概要

	04年	05年	06年	07年
総資産 (百万円)	118,069	133,878	138,718	137,969
純資産 (百万円)	65,227	76,187	78,115	77,825
1株当たり 純資産 (円)	795.09	923.24	929.77	926.56



本資料中の業績予想、見通しおよび事業計画についての記載は、本決算発表日現在において入手可能な情報に基づき作成したものであるため、実際の業績は今後さまざまな要因によって差異が生じる場合があります。

連結財政概要

	06年	07年	増減
総資産 (百万円)	138,718	137,969	-748
純資産 (百万円)	78,115	77,825	-290
1株当たり 純資産 (円)	929.77	926.56	-3.21

総資産

株式相場の下落による有価
証券評価差額金が減少し、
7億円余減少



本資料中の業績予想、見通しおよび事業計画についての記載は、本決算発表日現在において入手可能な情報に基づき作成したものであるため、実際の業績は今後さまざまな要因によって差異が生じる場合があります。

キャッシュ・フロー

	04年	05年	06年	07年
営業活動による キャッシュ・フロー (百万円)	7,092	6,460	2,100	3,252
投資活動による キャッシュ・フロー (百万円)	-3,734	-5,188	362	-81
財務活動による キャッシュ・フロー (百万円)	-2,637	-1,449	-5,846	-4,340
現金及び現金 同等物期末残高 (百万円)	15,091	14,942	11,935	11,112



本資料中の業績予想、見通しおよび事業計画についての記載は、本決算発表日現在において入手可能な情報に基づき作成したものであるため、実際の業績は今後さまざまな要因によって差異が生じる場合があります。

キャッシュ・フロー

(百万円)	06年	07年
営業活動による キャッシュ・フロー	2,100	3,252
投資活動による キャッシュ・フロー	362	-81
財務活動による キャッシュ・フロー	-5,846	-4,340
現金及び現金 同等物期末残高	11,935	11,112

◆営業活動によるキャッシュ・フロー

確定給付年金の特別掛金の一括拠出による支出が減少

◆投資活動によるキャッシュ・フロー

投資有価証券の売却・償還による収入が減少

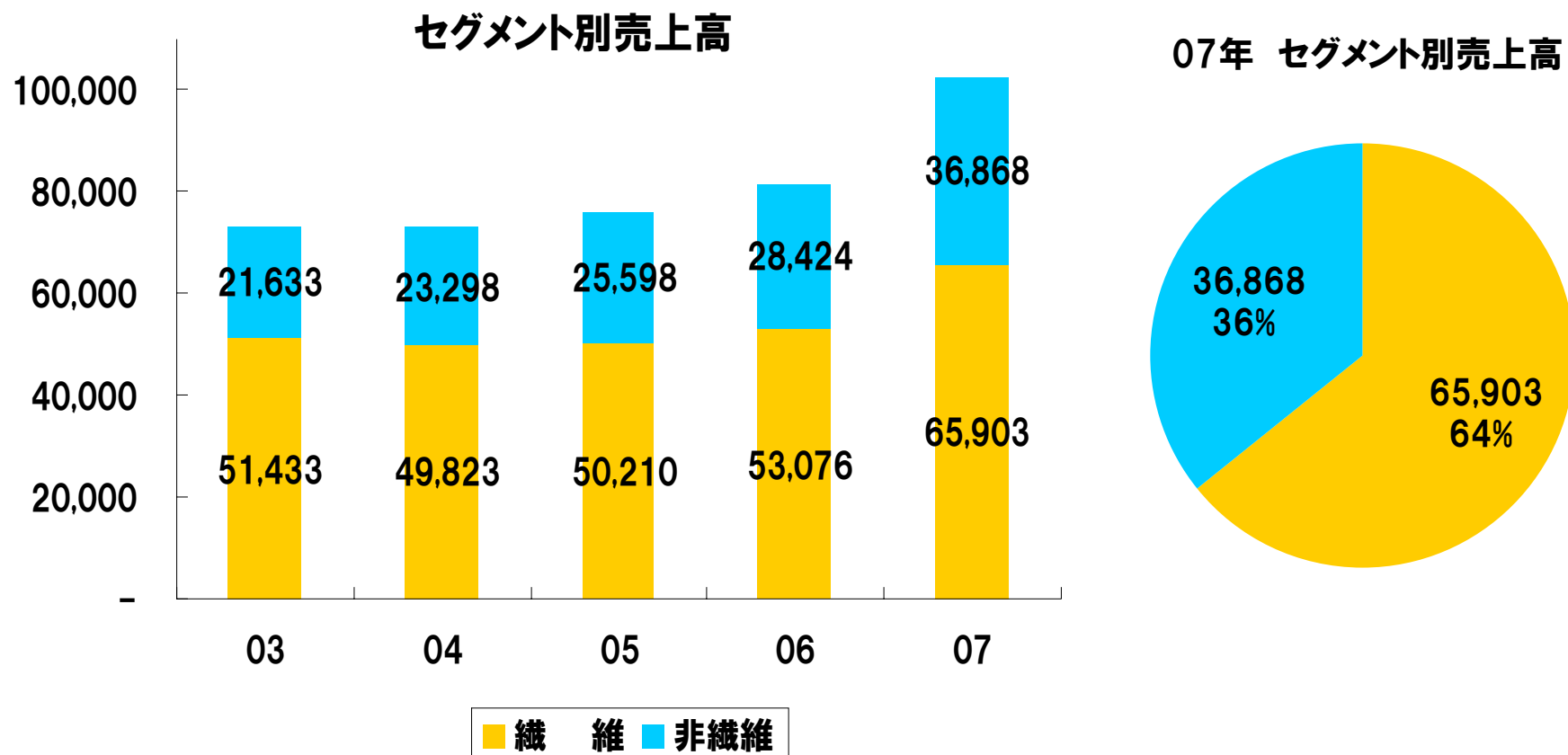
◆財務活動によるキャッシュ・フロー

長期借入金の返済による支出が減少



本資料中の業績予想、見通しおよび事業計画についての記載は、本決算発表日現在において入手可能な情報に基づき作成したものであるため、実際の業績は今後さまざまな要因によって差異が生じる場合があります。

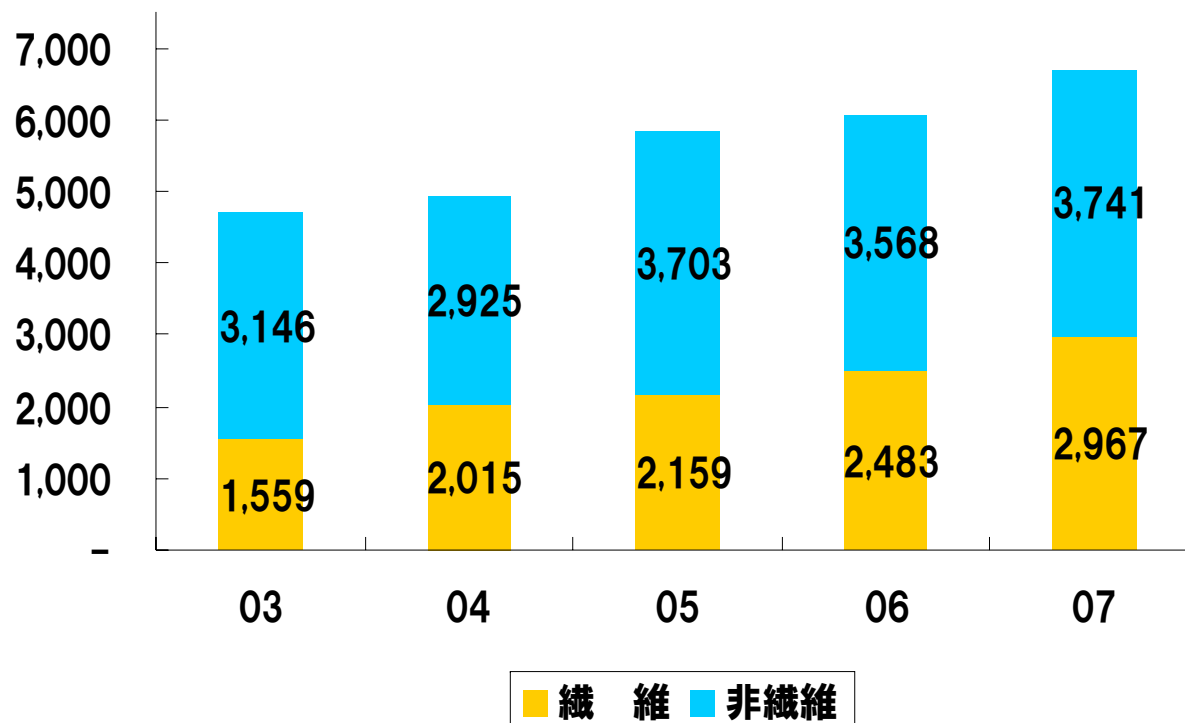
セグメント別業績の概要



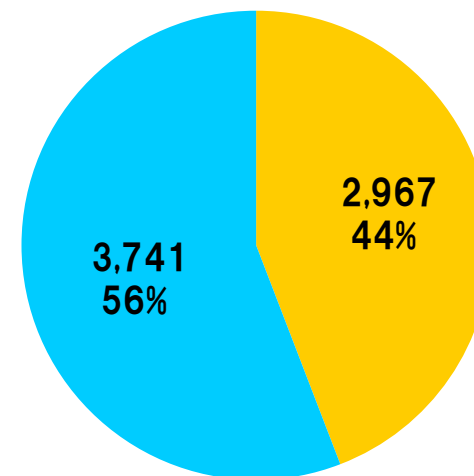
本資料中の業績予想、見通しおよび事業計画についての記載は、本決算発表日現在において入手可能な情報に基づき作成したものであるため、実際の業績は今後さまざまな要因によって差異が生じる場合があります。

セグメント別業績の概要

セグメント別営業利益



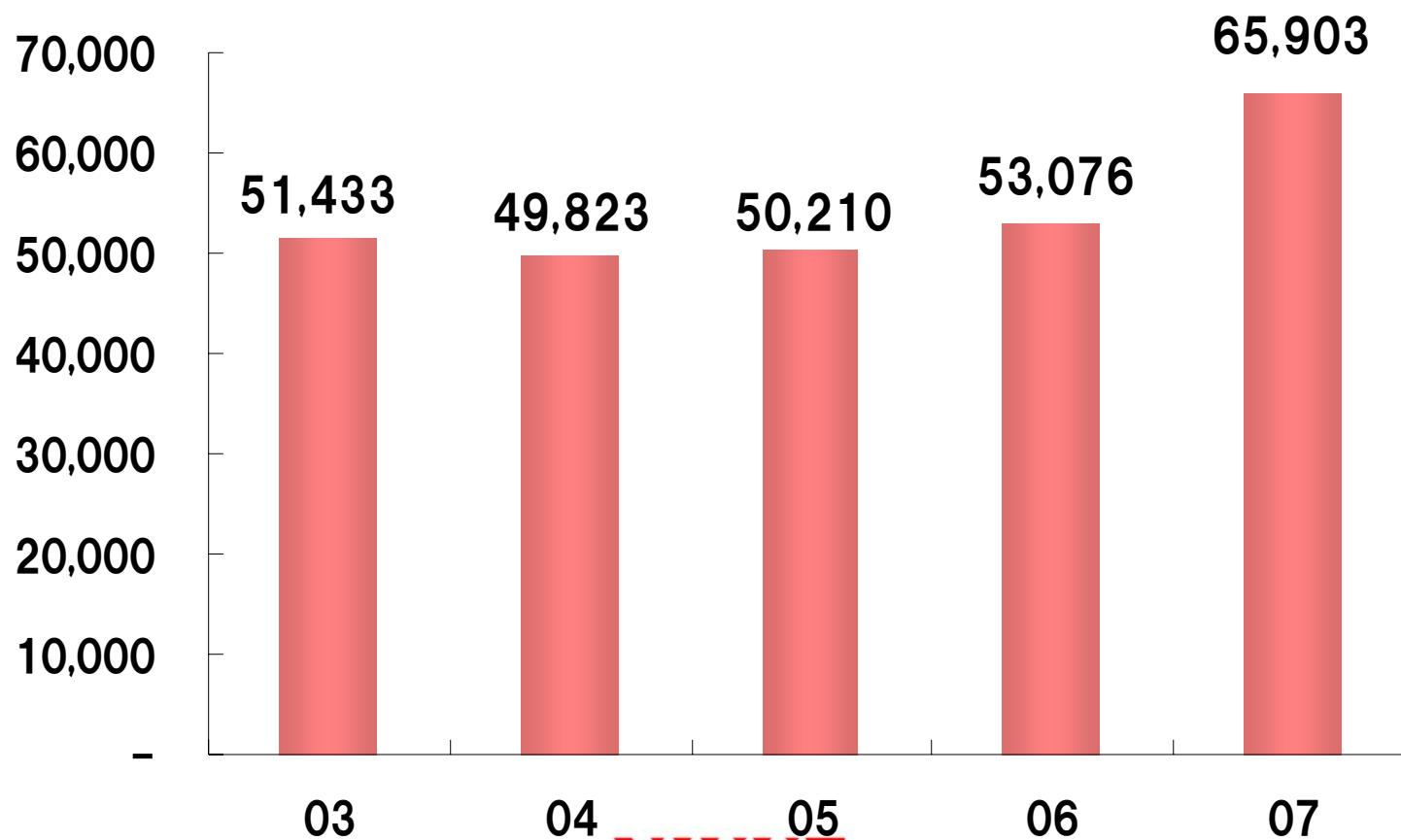
07年 セグメント別営業利益



本資料中の業績予想、見通しおよび事業計画についての記載は、本決算発表日現在において入手可能な情報に基づき作成したものであるため、実際の業績は今後さまざまな要因によって差異が生じる場合があります。

繊維事業の概要

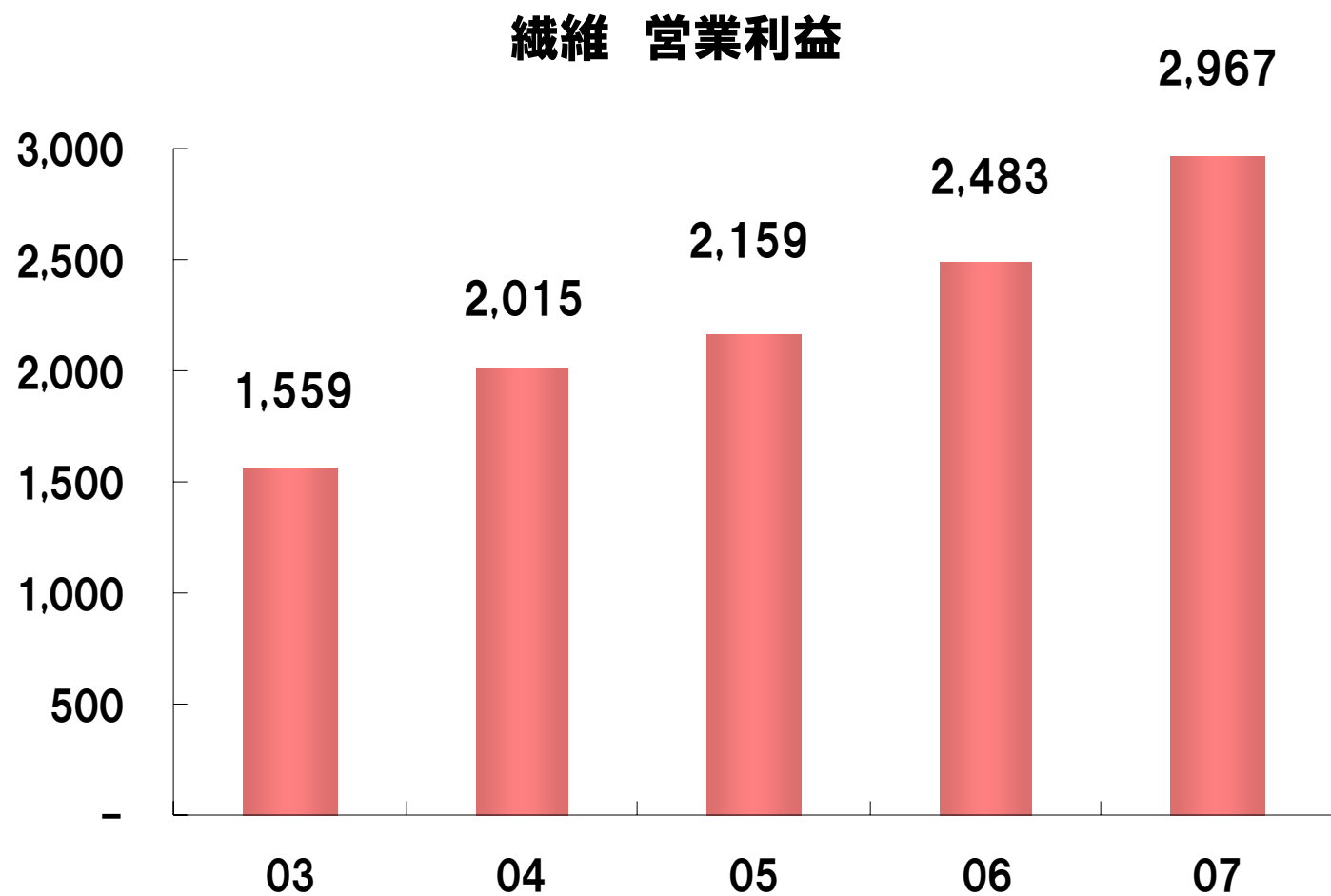
繊維 売上高



NIKKE

本資料中の業績予想、見通しおよび事業計画についての記載は、本決算発表日現在において入手可能な情報に基づき作成したものであるため、実際の業績は今後さまざまな要因によって差異が生じる場合があります。

繊維事業の概要

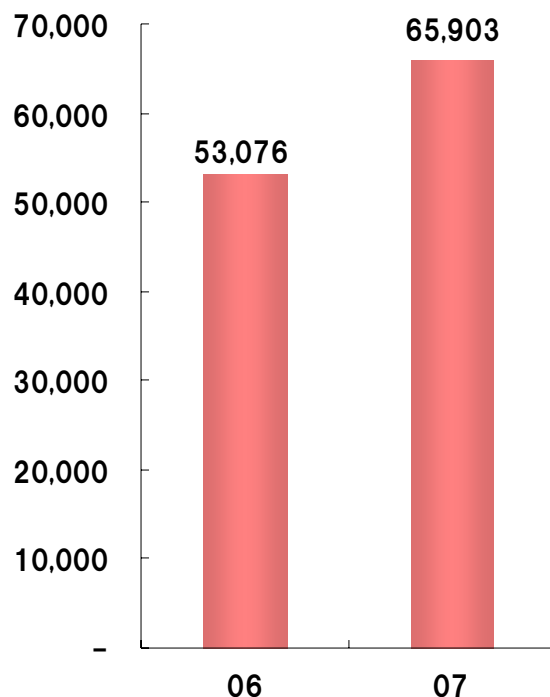


NIKKE。

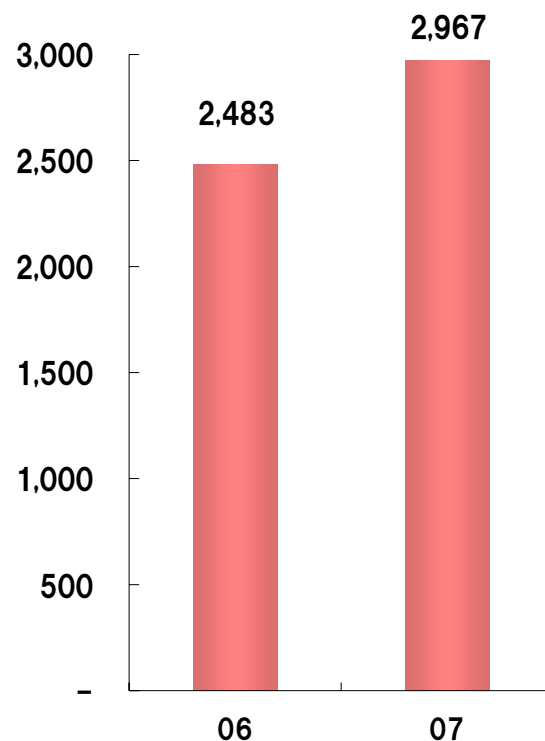
本資料中の業績予想、見通しおよび事業計画についての記載は、本決算発表日現在において入手可能な情報に基づき作成したものであるため、実際の業績は今後さまざまな要因によって差異が生じる場合があります。

繊維事業の概要

売上高



営業利益



〈衣料繊維製品〉

◆糸

原料価格の上昇に伴う販売価格の引き上げ、ニット糸の海外販売が増加し増収

◆紳士・婦人服

スーツ需要の減少により減収

◆ユニフォーム

原料価格の上昇に伴う販売価格の引き上げにより増収

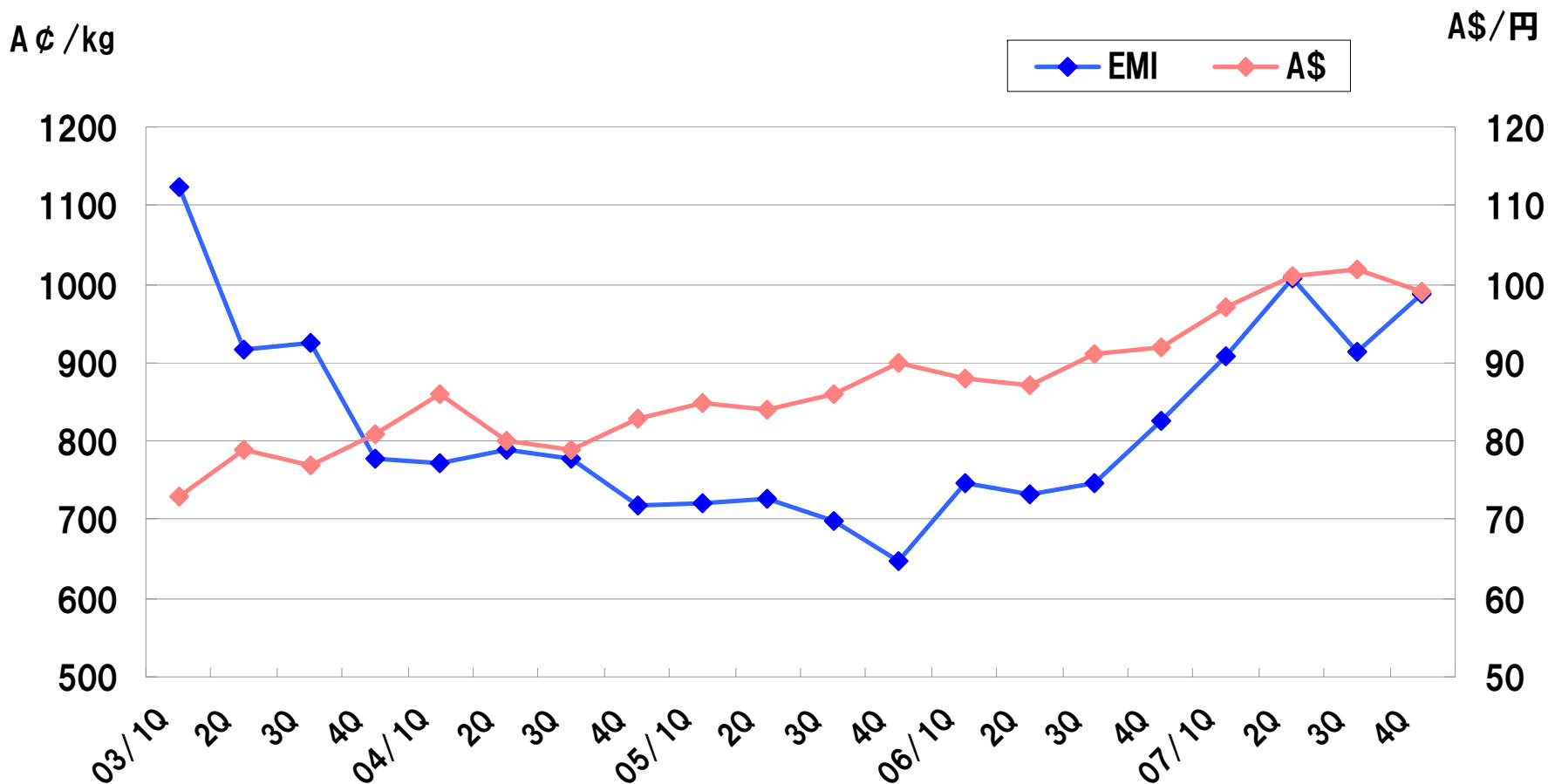
〈繊維資材製品〉

寝装品の不振により減収

NIKKE

本資料中の業績予想、見通しおよび事業計画についての記載は、本決算発表日現在において入手可能な情報に基づき作成したものであるため、実際の業績は今後さまざまな要因によって差異が生じる場合があります。

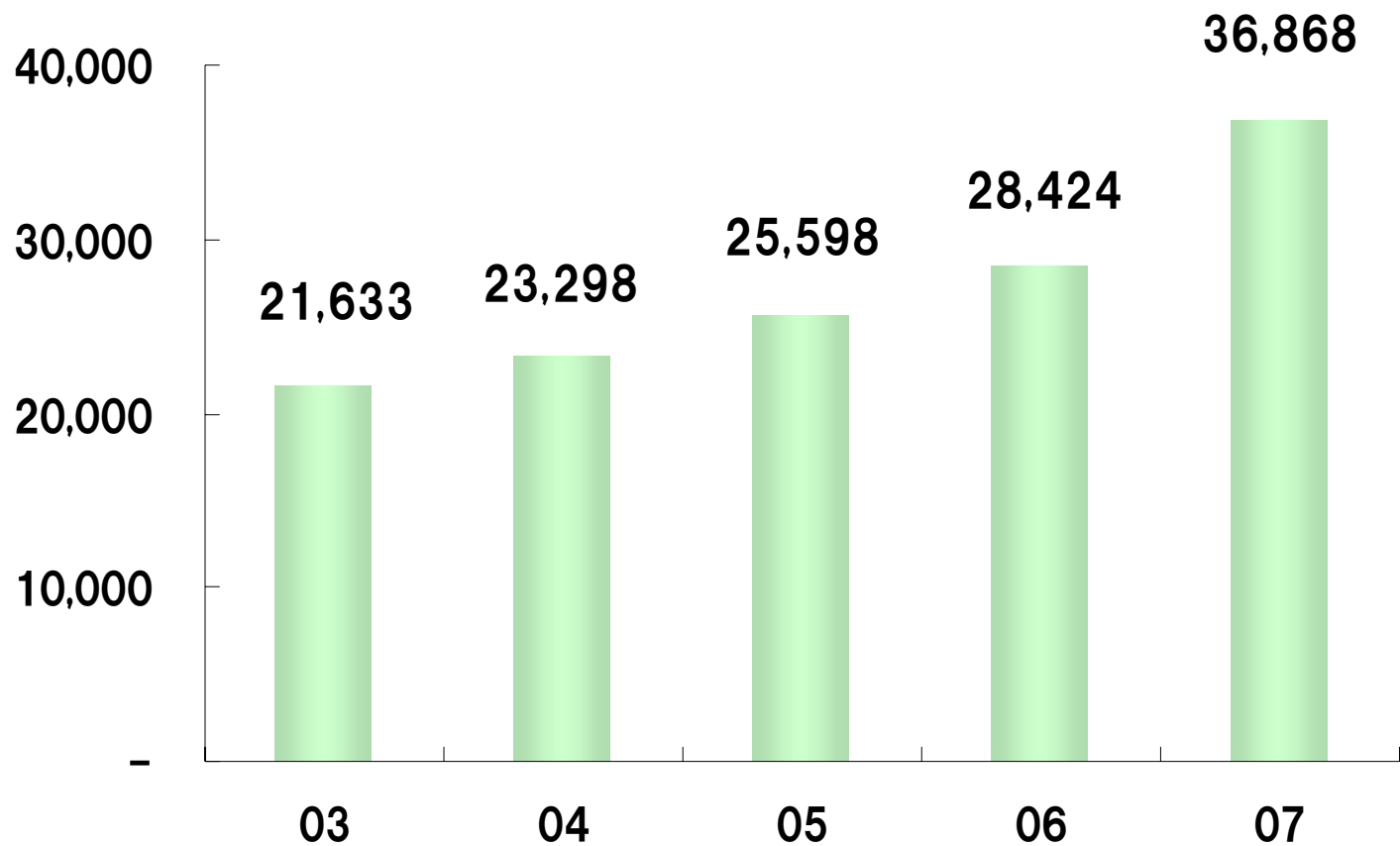
羊毛相場・為替相場の推移



本資料中の業績予想、見通しおよび事業計画についての記載は、本決算発表日現在において入手可能な情報に基づき作成したものであるため、実際の業績は今後さまざまな要因によって差異が生じる場合があります。

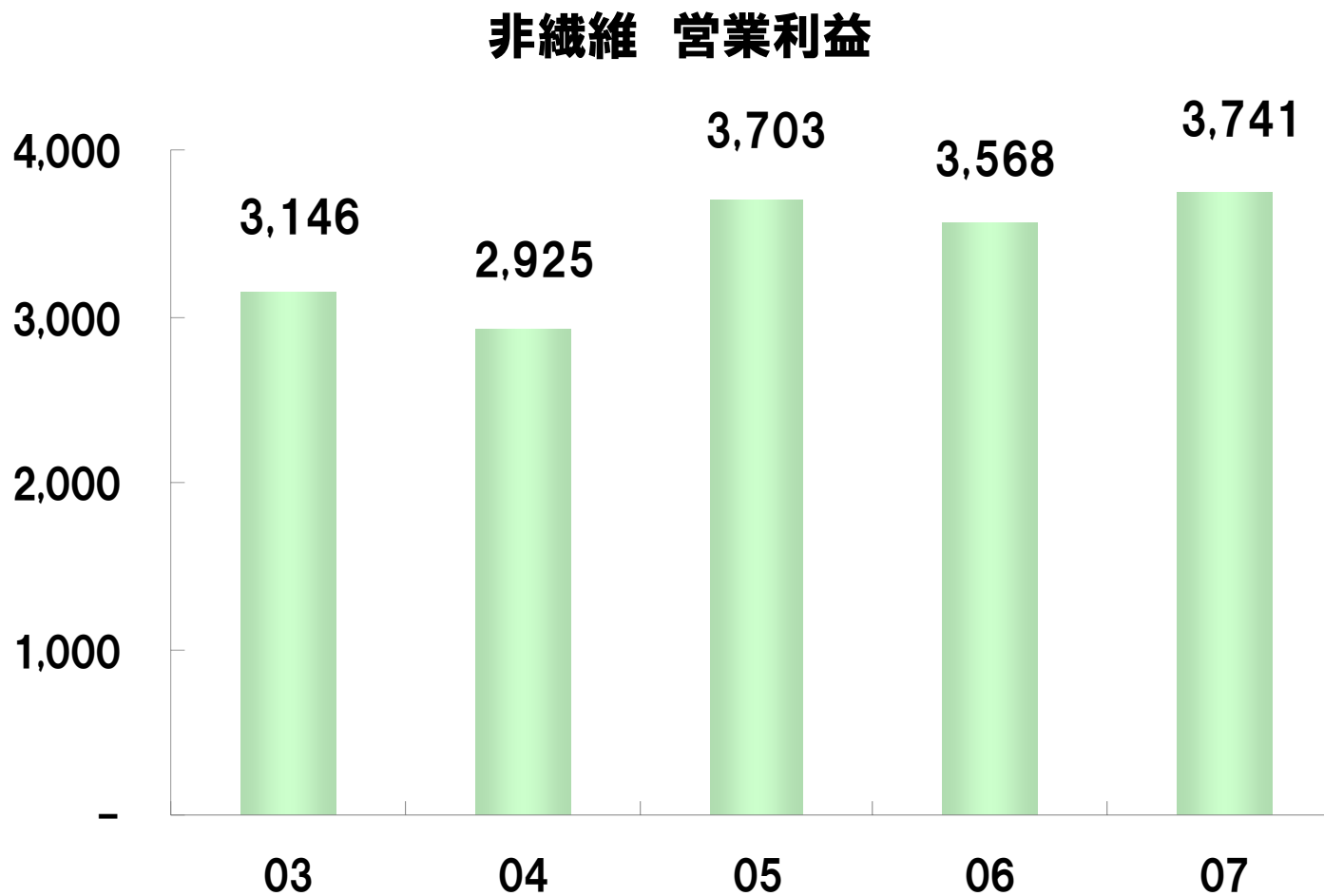
非繊維事業の概要

非繊維 売上高



本資料中の業績予想、見通しおよび事業計画についての記載は、本決算発表日現在において入手可能な情報に基づき作成したものであるため、実際の業績は今後さまざまな要因によって差異が生じる場合があります。

非繊維事業の概要

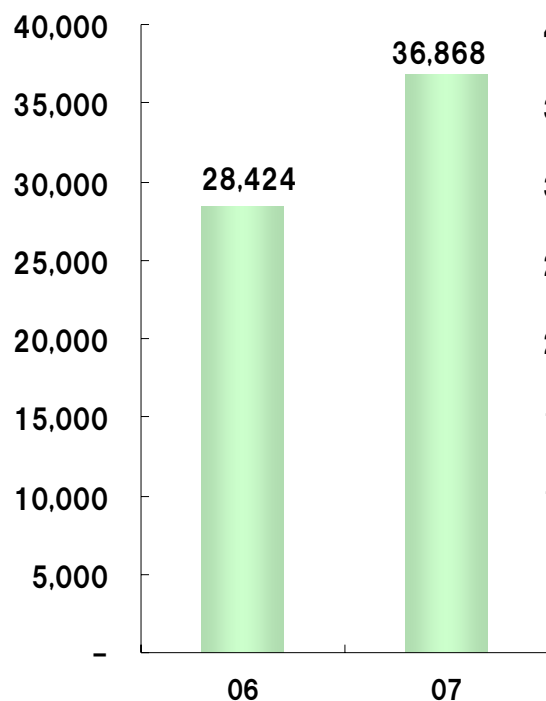


NIKKE

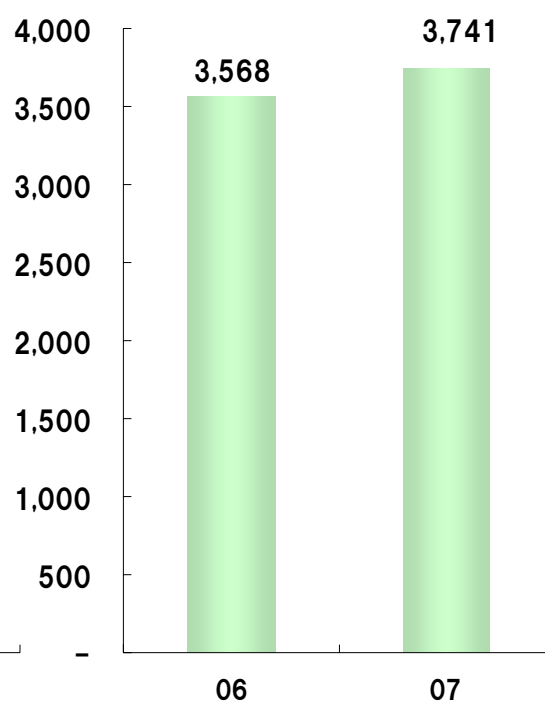
本資料中の業績予想、見通しおよび事業計画についての記載は、本決算発表日現在において入手可能な情報に基づき作成したものであるため、実際の業績は今後さまざまな要因によって差異が生じる場合があります。

非繊維事業の概要

売上高



営業利益



◆ショッピングセンター事業

ニッケコルトンプラザの主力テナント賃料減により減収

◆スポーツ事業

ゴルフ関連の回復により増収

◆その他生活関連事業

ペットフードの商業効果、携帯販売会社の新規グループ化により増収

◆不動産事業

新規賃貸物件の増加により増収

◆エンジニアリング事業 他

自動車関連の設備投資が好調により増収

テニス・バドミントン用ガット、釣糸等は、新規グループ会社の寄与により増収

NIKKE

本資料中の業績予想、見通しおよび事業計画についての記載は、本決算発表日現在において入手可能な情報に基づき作成したものであるため、実際の業績は今後さまざまな要因によって差異が生じる場合があります。

業績予想

		06年	07年	08年予想	増減
売上高	(百万円)	81,500	102,771	105,000	+2,228
営業利益	(百万円)	6,052	6,709	8,000	+1,290
経常利益	(百万円)	6,519	7,004	8,000	+995
当期純利益	(百万円)	4,143	4,380	4,800	+419
1株当たり 当期純利益	(円)	50.23	53.08	58.16	+5.08
配当	(円/株)	※ 17	17	18	+1

※ 普通配当 14円 + 110周年記念配当 3円



本資料中の業績予想、見通しおよび事業計画についての記載は、本決算発表日現在において入手可能な情報に基づき作成したものであるため、実際の業績は今後さまざまな要因によって差異が生じる場合があります。

セグメント別業績予想

繊維

	06年	07年	08年予想	増減
売上高 (百万円)	53,076	65,903	67,000	+1,096
営業利益 (百万円)	2,483	2,967	3,000	+32

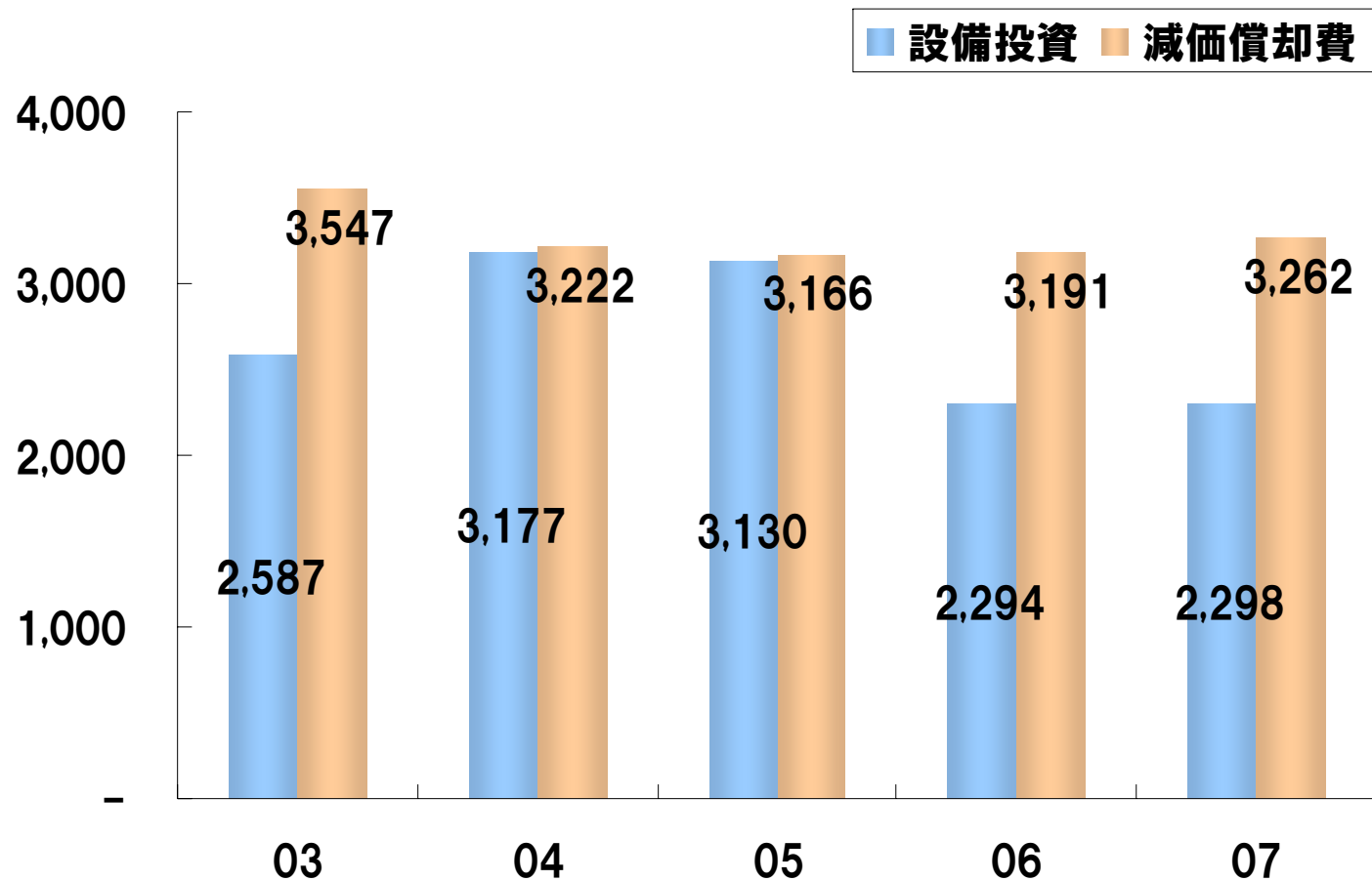
非繊維

	06年	07年	08年予想	増減
売上高 (百万円)	28,424	36,868	38,000	+1,131
営業利益 (百万円)	3,568	3,741	5,000	+1,258

NIKKE。

本資料中の業績予想、見通しおよび事業計画についての記載は、本決算発表日現在において入手可能な情報に基づき作成したものであるため、実際の業績は今後さまざまな要因によって差異が生じる場合があります。

設備投資・減価償却



NIKKE

本資料中の業績予想、見通しおよび事業計画についての記載は、本決算発表日現在において入手可能な情報に基づき作成したものであるため、実際の業績は今後さまざまな要因によって差異が生じる場合があります。

中期経営計画 NN2008

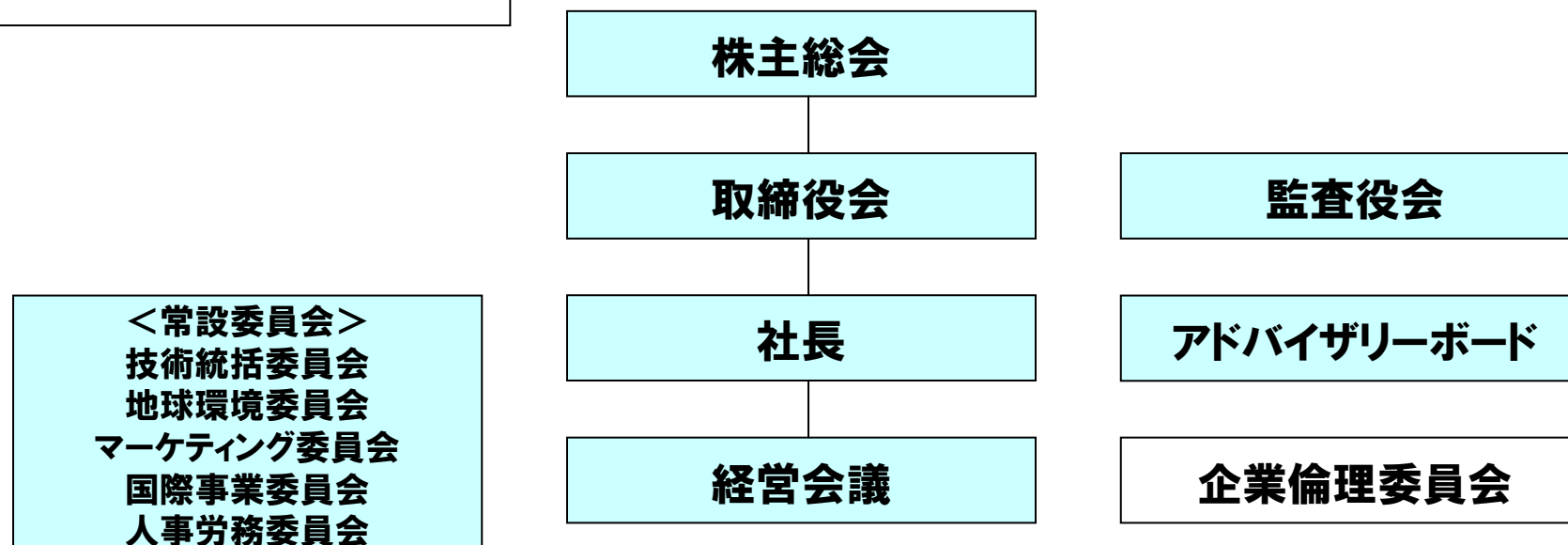
基本戦略

**「1000億円企業として収益水準を高め、
持続的な成長を可能とする事業構造を構築する」**

1. 衣料繊維事業は国際競争下での収益構造を確立し絶えざる成長を指向する。
2. 生活・産業資材事業、エンジニアリング事業、商業施設・スポーツ施設等の生活関連事業への経営資源の重点配分を継続し収益向上を目指す。
3. 独立企業と同様の採算意識を持った、自己変革する事業部を指向する。
4. 前中期経営計画において新たに加えたグループ会社については、成長と確実なシナジー効果の発揮により、グループ全体の収益に貢献する。



コーポレートガバナンス



2001年 取締役会議長を代表権のない取締役に

2005年 役員退職慰労金制度を廃止

2003年 取締役の任期を1年に短縮

2006年 執行役員制度を導入

2004年 アドバイザリーボードを設置

2007年 社外取締役2名に増員

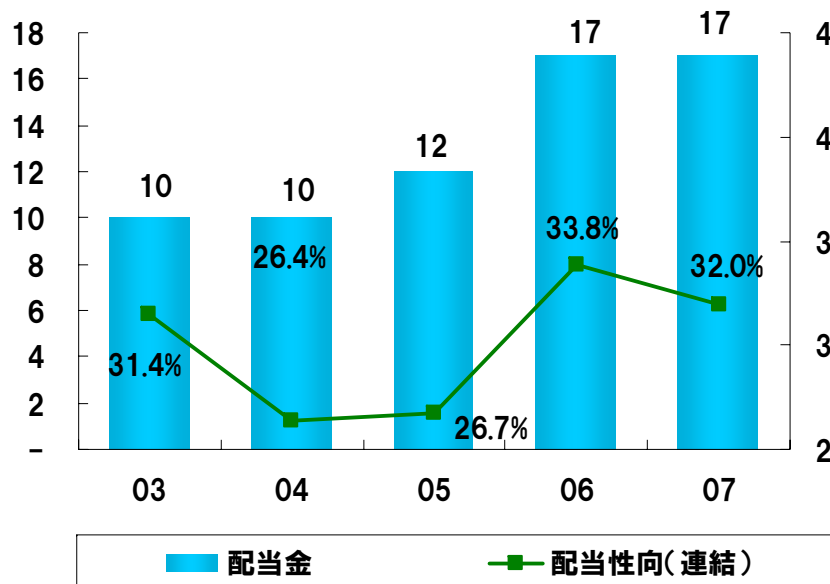
NIKKE

株主還元方針

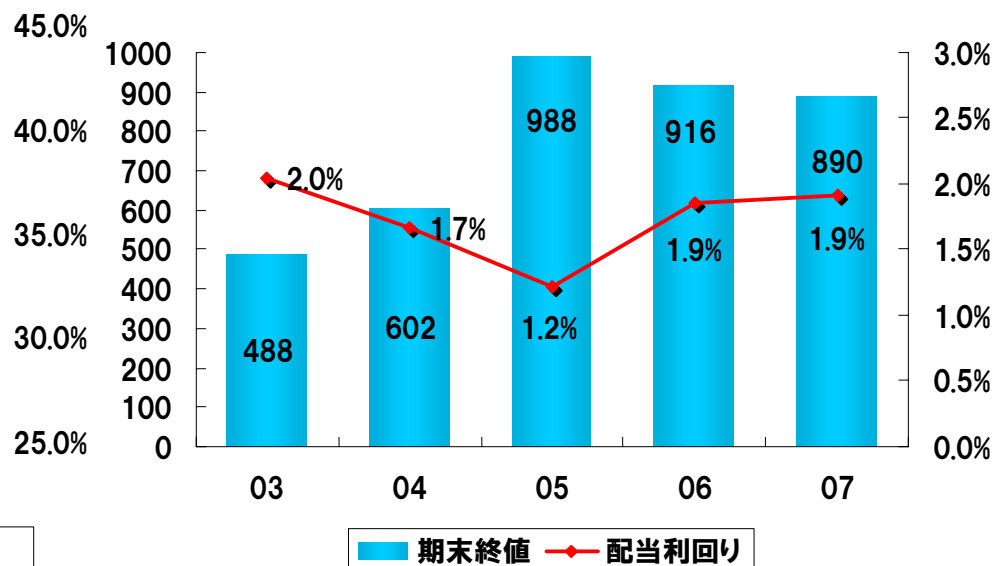
利益水準に応じて配当水準を持続的に引き上げ

次期については1円増配し、年間1株当たり18円以上を目標とする。

配当金の推移



株価・配当利回り



本資料中の業績予想、見通しおよび事業計画についての記載は、本決算発表日現在において入手可能な情報に基づき作成したものであるため、実際の業績は今後さまざまな要因によって差異が生じる場合があります。

信頼の軌跡、さらなる飛躍。

NIKKE

