

**平成19年11月期**  
**中間決算説明資料**

**日本毛織株式会社**

**NIKKE。**

**連結業績概要**

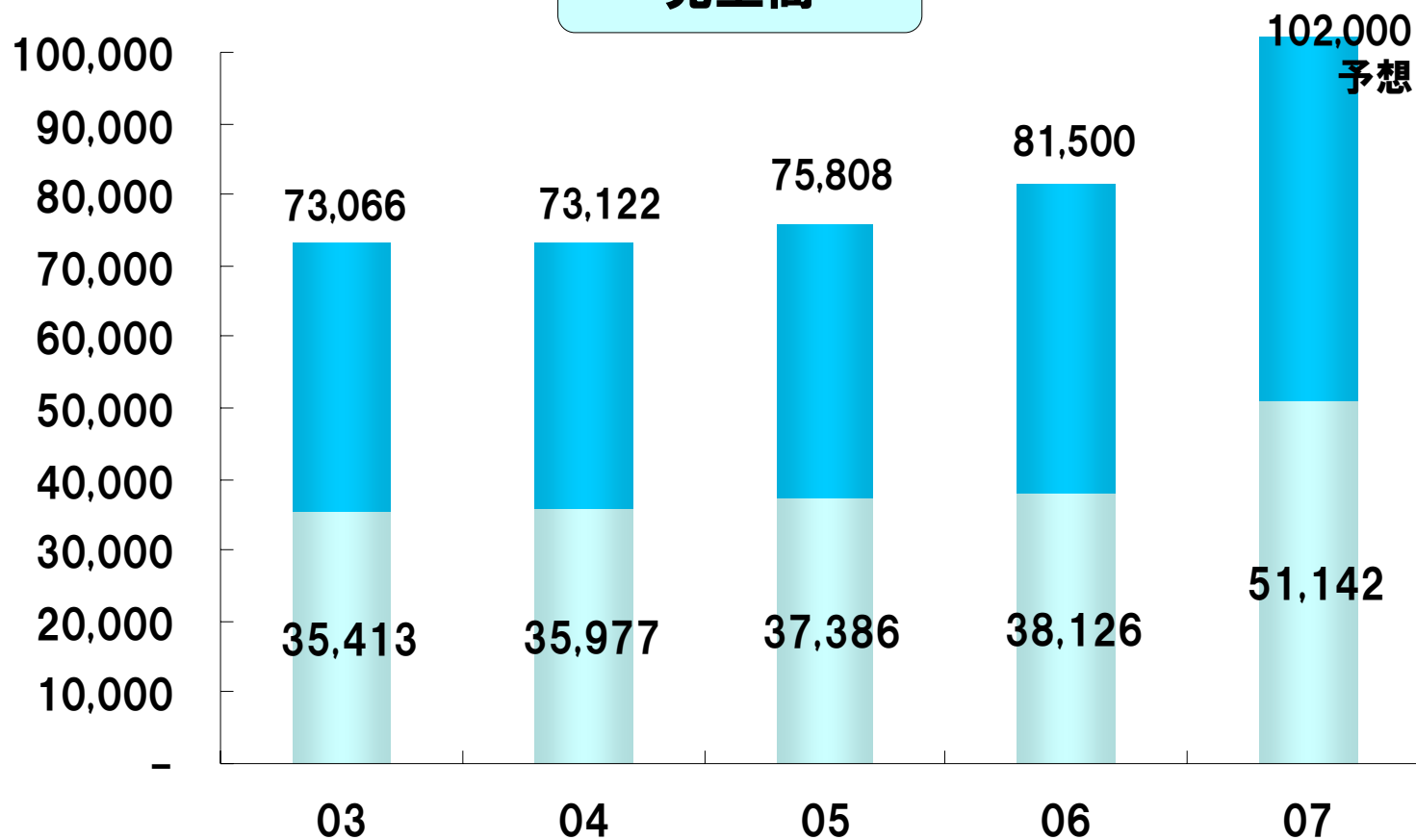
	04年	05年	06年	07年中間
売上高 (百万円)	73,122	75,808	81,500	51,142
営業利益 (百万円)	4,940	5,862	6,052	3,574
経常利益 (百万円)	5,287	6,278	6,519	3,731
当期純利益 (百万円)	3,147	3,724	4,143	1,955
1株当たり 当期純利益 (円)	37.95	44.86	50.23	23.69



本資料中の業績予想、見通しおよび事業計画についての記載は、本決算発表日現在において入手可能な情報に基づき作成したものであるため、実際の業績は今後さまざまな要因によって差異が生じる場合があります。

連結業績概要

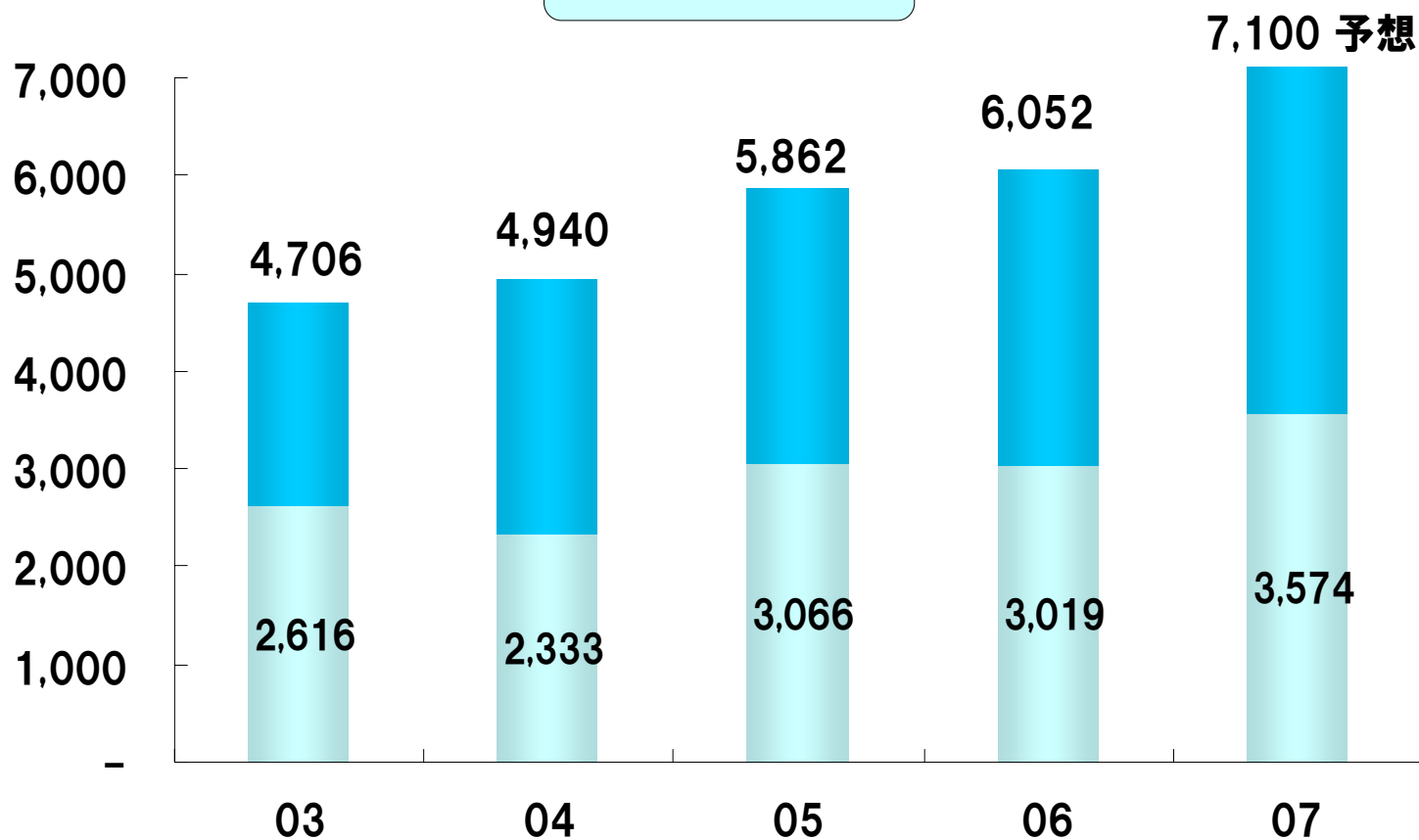
売上高



本資料中の業績予想、見通しおよび事業計画についての記載は、本決算発表日現在において入手可能な情報に基づき作成したものであるため、実際の業績は今後さまざまな要因によって差異が生じる場合があります。

連結業績概要

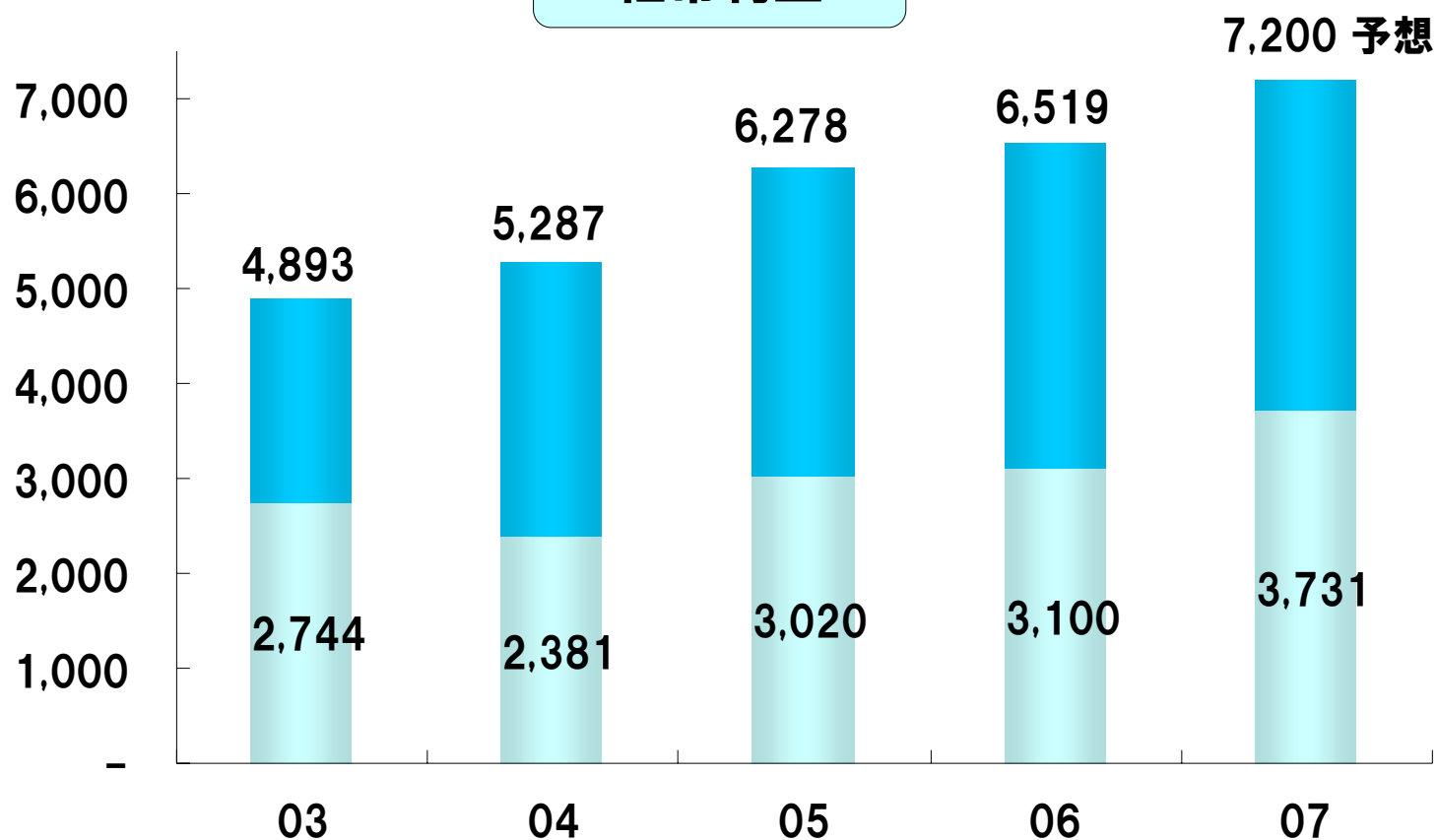
営業利益



本資料中の業績予想、見通しおよび事業計画についての記載は、本決算発表日現在において入手可能な情報に基づき作成したものであるため、実際の業績は今後さまざまな要因によって差異が生じる場合があります。

## 連結業績概要

### 経常利益

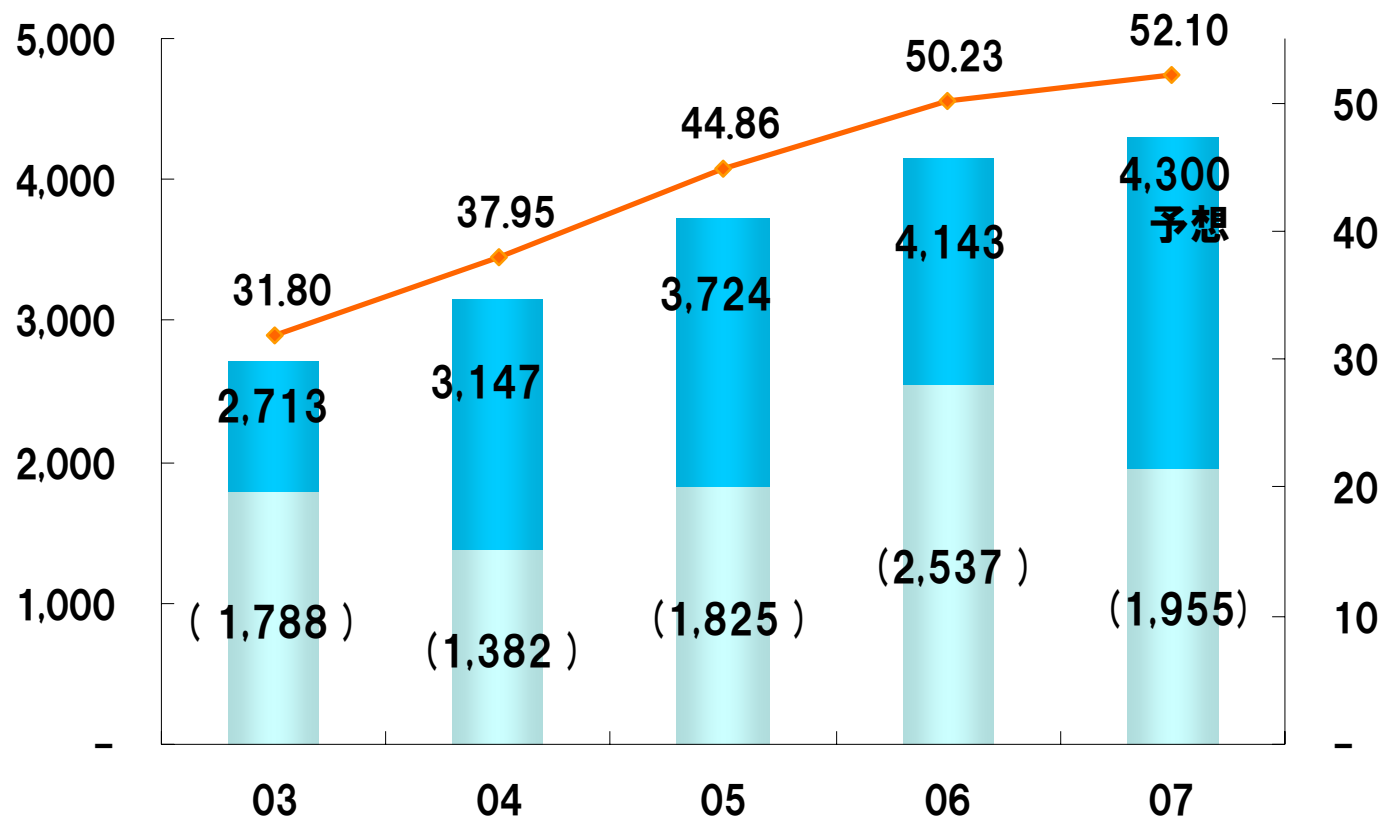


**NIKKE.**

本資料中の業績予想、見通しおよび事業計画についての記載は、本決算発表日現在において入手可能な情報に基づき作成したものであるため、実際の業績は今後さまざまな要因によって差異が生じる場合があります。

## 連結業績概要

### 当期純利益・1株当たり純利益



**NIKKE**

本資料中の業績予想、見通しおよび事業計画についての記載は、本決算発表日現在において入手可能な情報に基づき作成したものであるため、実際の業績は今後さまざまな要因によって差異が生じる場合があります。

連結業績概要

	06年中間	07年中間	増 減	
			金 額	%
売 上 高 (百万円)	38,126	51,142	+13,016	+34.1%
営 業 利 益 (百万円)	3,019	3,574	+555	+18.4%
営 業 外 損 益 (百万円)	80	156	+75	-
経 常 利 益 (百万円)	3,100	3,731	+630	+20.4%
特 別 損 益 (百万円)	1,215	-98	-1,314	-
法 人 税 等 (百万円)	1,773	1,643	-130	-
少 数 株 主 損 益 (百万円)	-4	-33	-28	-
当 期 純 利 益 (百万円)	2,537	1,955	-581	-22.9%
1 株 当 たり 当 期 純 利 益 (円)	30.76	23.69	-7.07	-

◆売上高

佐藤産業、ゴーセンおよびナカヒロの新規連結の寄与により増収

◆経常利益

ゴーセン、ナカヒロの新規連結と、日本毛織本体の増益等により増益

◆当期純利益

前年同期は、投資有価証券売却益15億円強あり

**NIKKE.**

本資料中の業績予想、見通しおよび事業計画についての記載は、本決算発表日現在において入手可能な情報に基づき作成したものであるため、実際の業績は今後さまざまな要因によって差異が生じる場合があります。

**連結財政概要**

	04年	05年	06年	07年中間
総資産 (百万円)	118,069	133,878	138,718	149,162
純資産 (百万円)	65,227	76,187	78,115	80,271
1株当たり純資産 (円)	795.09	923.24	929.77	954.59



本資料中の業績予想、見通しおよび事業計画についての記載は、本決算発表日現在において入手可能な情報に基づき作成したものであるため、実際の業績は今後さまざまな要因によって差異が生じる場合があります。



**連結財政概要**

	06年中間	07年中間	増減
<b>総資産</b> (百万円)	136,242	149,162	12,919
<b>純資産</b> (百万円)	79,930	80,271	340
<b>1株当たり 純資産</b> (円)	957.59	954.59	-3.00

**総資産**

前期から新規連結となった佐藤産業、ゴーセンおよびナカヒロの寄与により129億円余増加



本資料中の業績予想、見通しおよび事業計画についての記載は、本決算発表日現在において入手可能な情報に基づき作成したものであるため、実際の業績は今後さまざまな要因によって差異が生じる場合があります。

キャッシュ・フロー

	04年	05年	06年	07年中間
営業活動による キャッシュ・フロー (百万円)	7,092	6,460	2,100	1,051
投資活動による キャッシュ・フロー (百万円)	-3,734	-5,188	362	-1,516
財務活動による キャッシュ・フロー (百万円)	-2,637	-1,449	-5,846	2,132
現金及び現金 同等物期末残高 (百万円)	15,091	14,942	11,935	13,980



本資料中の業績予想、見通しおよび事業計画についての記載は、本決算発表日現在において入手可能な情報に基づき作成したものであるため、実際の業績は今後さまざまな要因によって差異が生じる場合があります。

キャッシュ・フロー

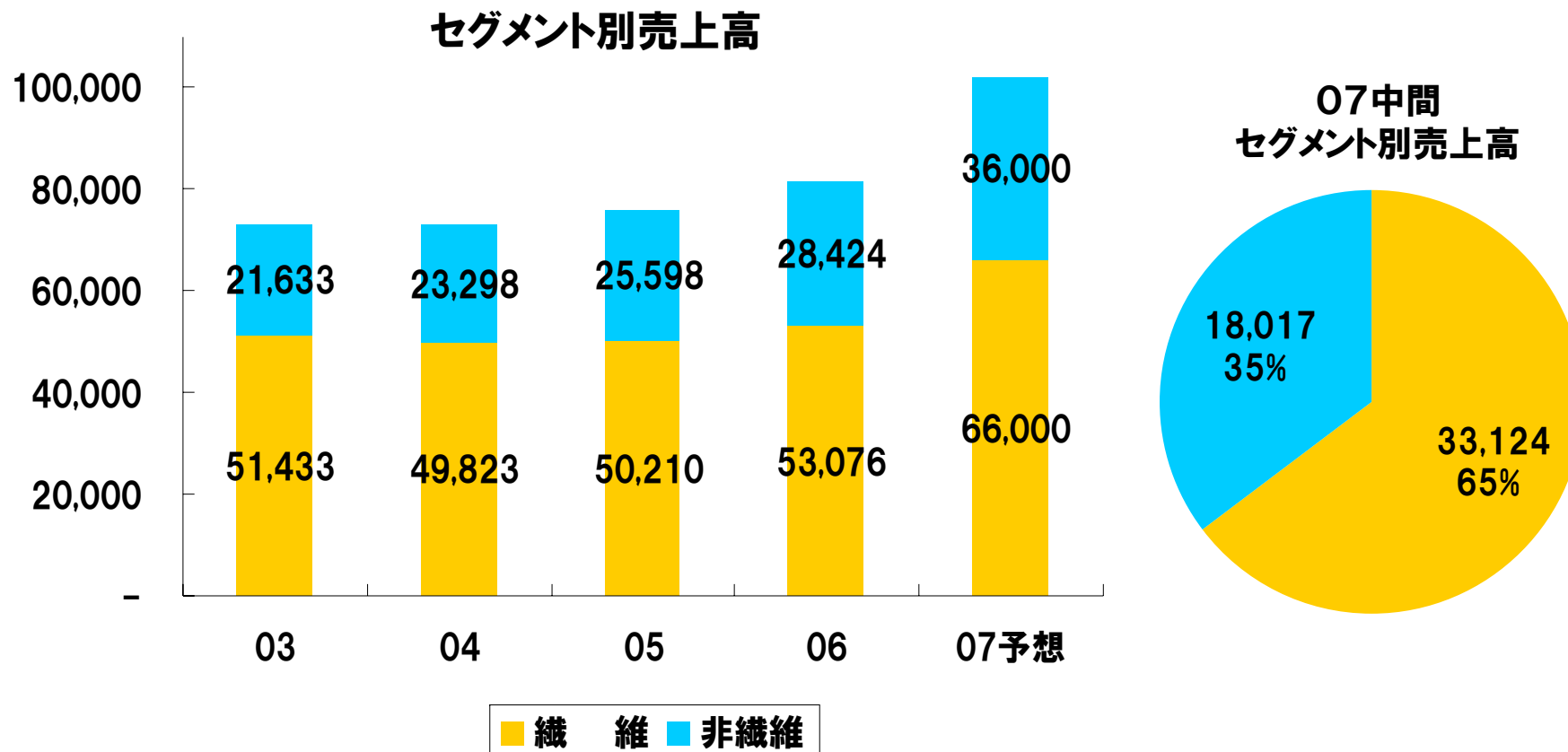
(百万円)	06年中間	07年中間
営業活動による キャッシュ・フロー	4,515	1,051
投資活動による キャッシュ・フロー	-2,242	-1,516
財務活動による キャッシュ・フロー	-341	2,132
現金及び現金 同等物期末残高	16,848	13,980

- ◆営業活動によるキャッシュ・フロー  
たな卸資産の増加、売上債権の減少額の減 等
- ◆投資活動によるキャッシュ・フロー  
投資有価証券の売却・償還 等
- ◆財務活動によるキャッシュ・フロー  
短期借入金の増加 等



本資料中の業績予想、見通しおよび事業計画についての記載は、本決算発表日現在において入手可能な情報に基づき作成したものであるため、実際の業績は今後さまざまな要因によって差異が生じる場合があります。

## セグメント別業績の概要

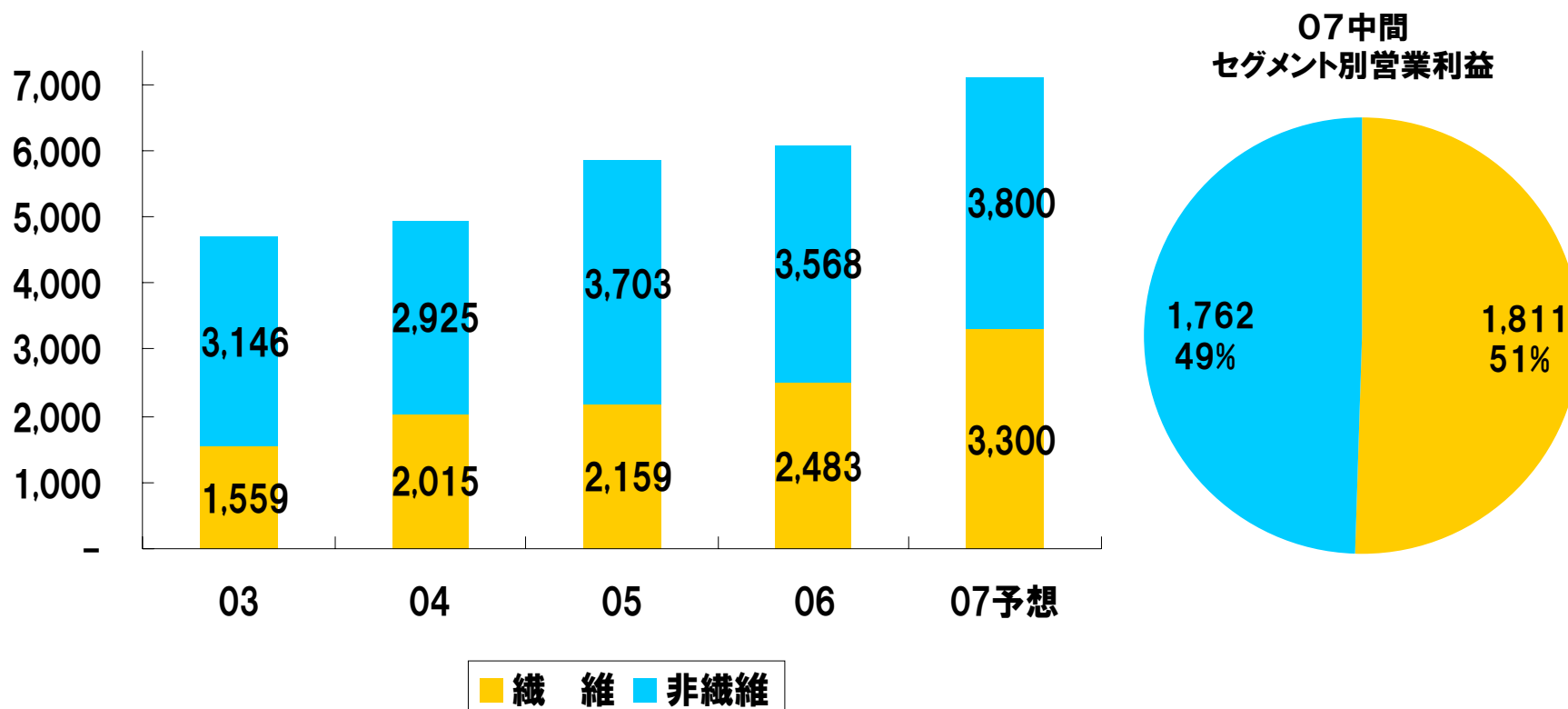


**NIKKE。**

本資料中の業績予想、見通しおよび事業計画についての記載は、本決算発表日現在において入手可能な情報に基づき作成したものであるため、実際の業績は今後さまざまな要因によって差異が生じる場合があります。

## セグメント別業績の概要

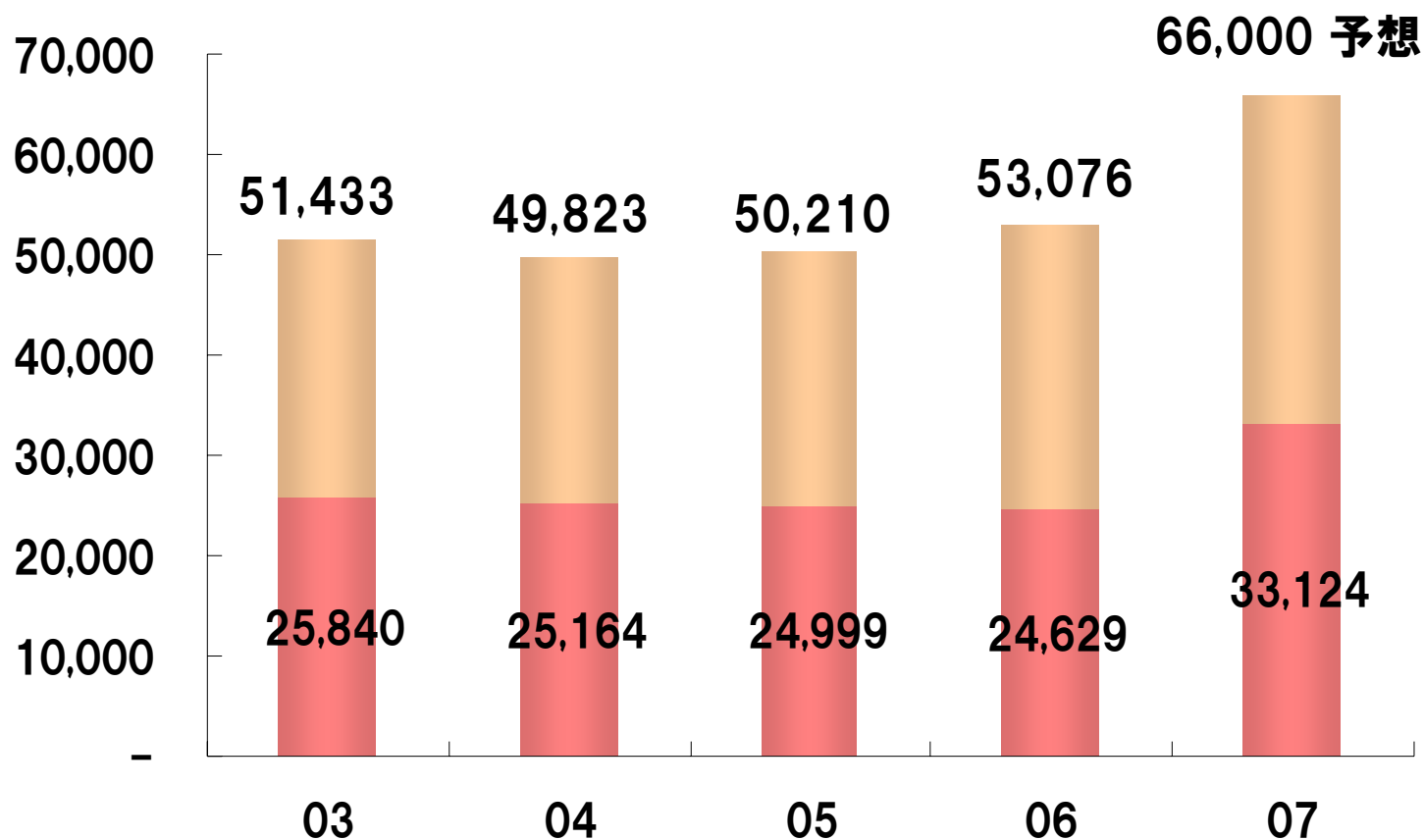
### セグメント別営業利益



本資料中の業績予想、見通しおよび事業計画についての記載は、本決算発表日現在において入手可能な情報に基づき作成したものであるため、実際の業績は今後さまざまな要因によって差異が生じる場合があります。

## 繊維事業の概要

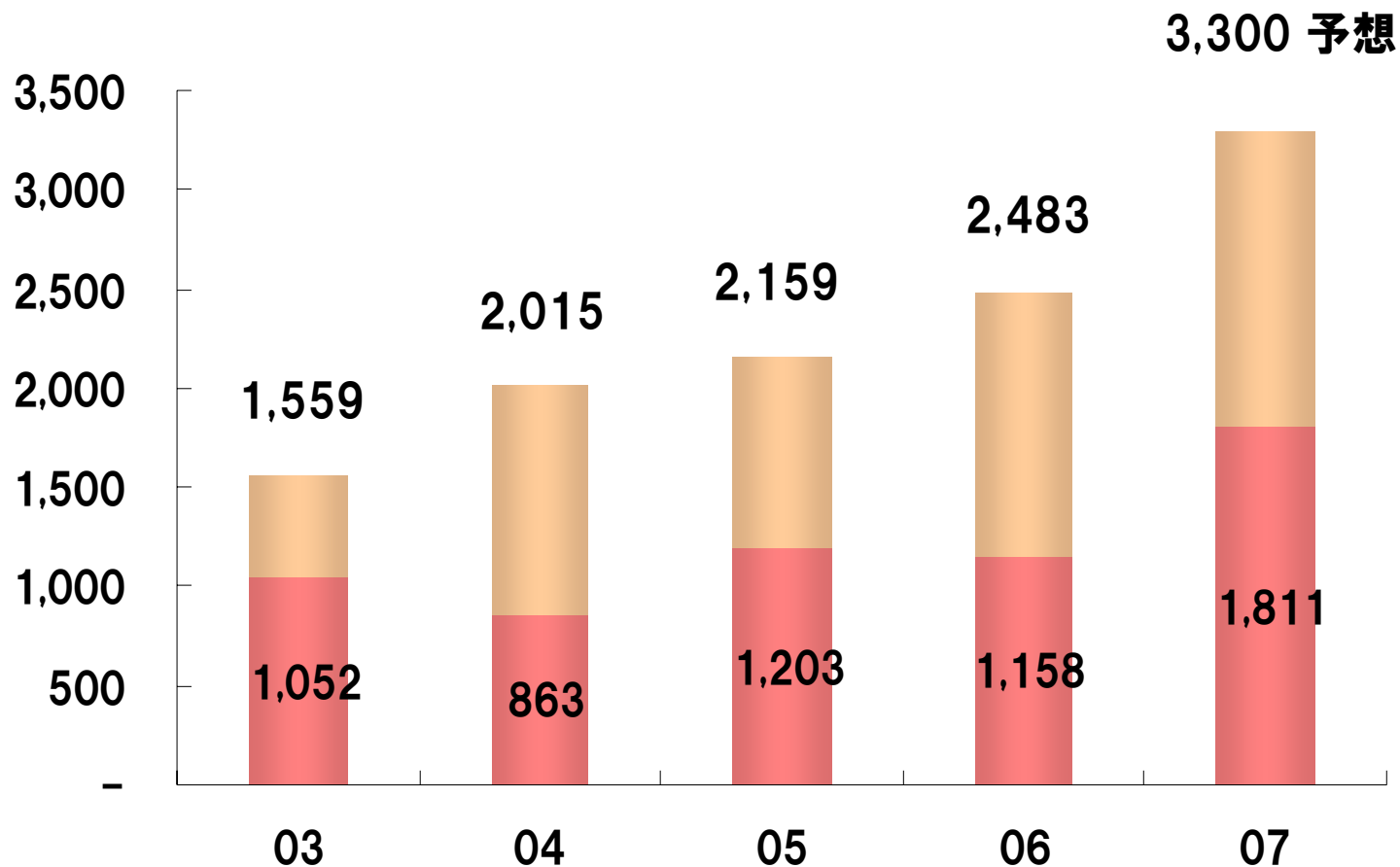
### 繊維 売上高



本資料中の業績予想、見通しおよび事業計画についての記載は、本決算発表日現在において入手可能な情報に基づき作成したものであるため、実際の業績は今後さまざまな要因によって差異が生じる場合があります。

繊維事業の概要

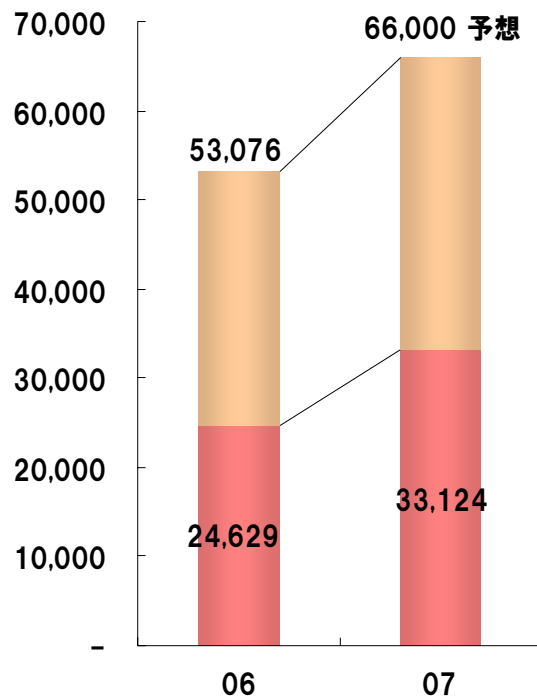
繊維 営業利益



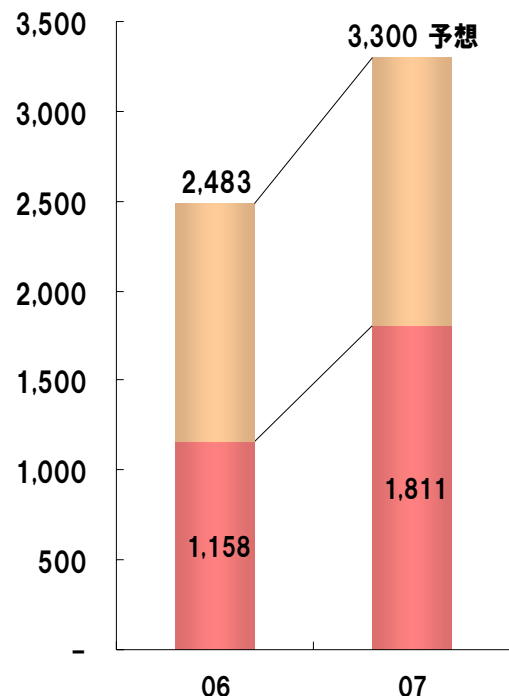
本資料中の業績予想、見通しおよび事業計画についての記載は、本決算発表日現在において入手可能な情報に基づき作成したものであるため、実際の業績は今後さまざまな要因によって差異が生じる場合があります。

## 繊維事業の概要

売上高



営業利益



### 〈衣料繊維製品〉

#### ◆糸

原料価格の上昇に伴う販売価格の引き上げ等により増収

#### ◆紳士・婦人服

流通段階における在庫調整と暖冬の影響により減収

#### ◆ユニフォーム

スクールユニフォームのモデルチェンジ校の増加及び、企業業績回復によるビジネスユニフォームの復活により増収

### 〈繊維資材製品〉

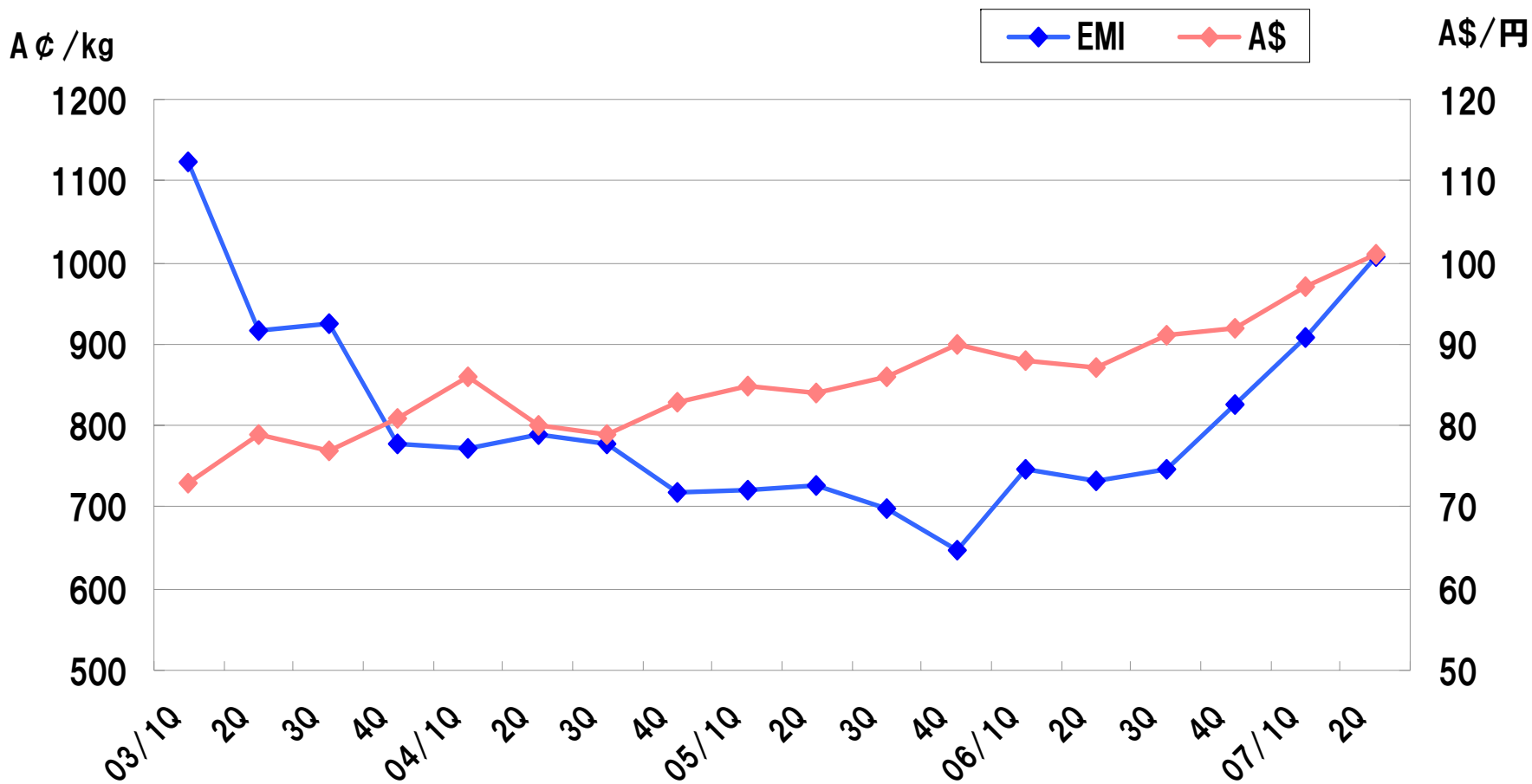
自動車・OA機器向け不織布の好調に支えられ増収

**NIKKE**

本資料中の業績予想、見通しおよび事業計画についての記載は、本決算発表日現在において入手可能な情報に基づき作成したものであるため、実際の業績は今後さまざまな要因によって差異が生じる場合があります。



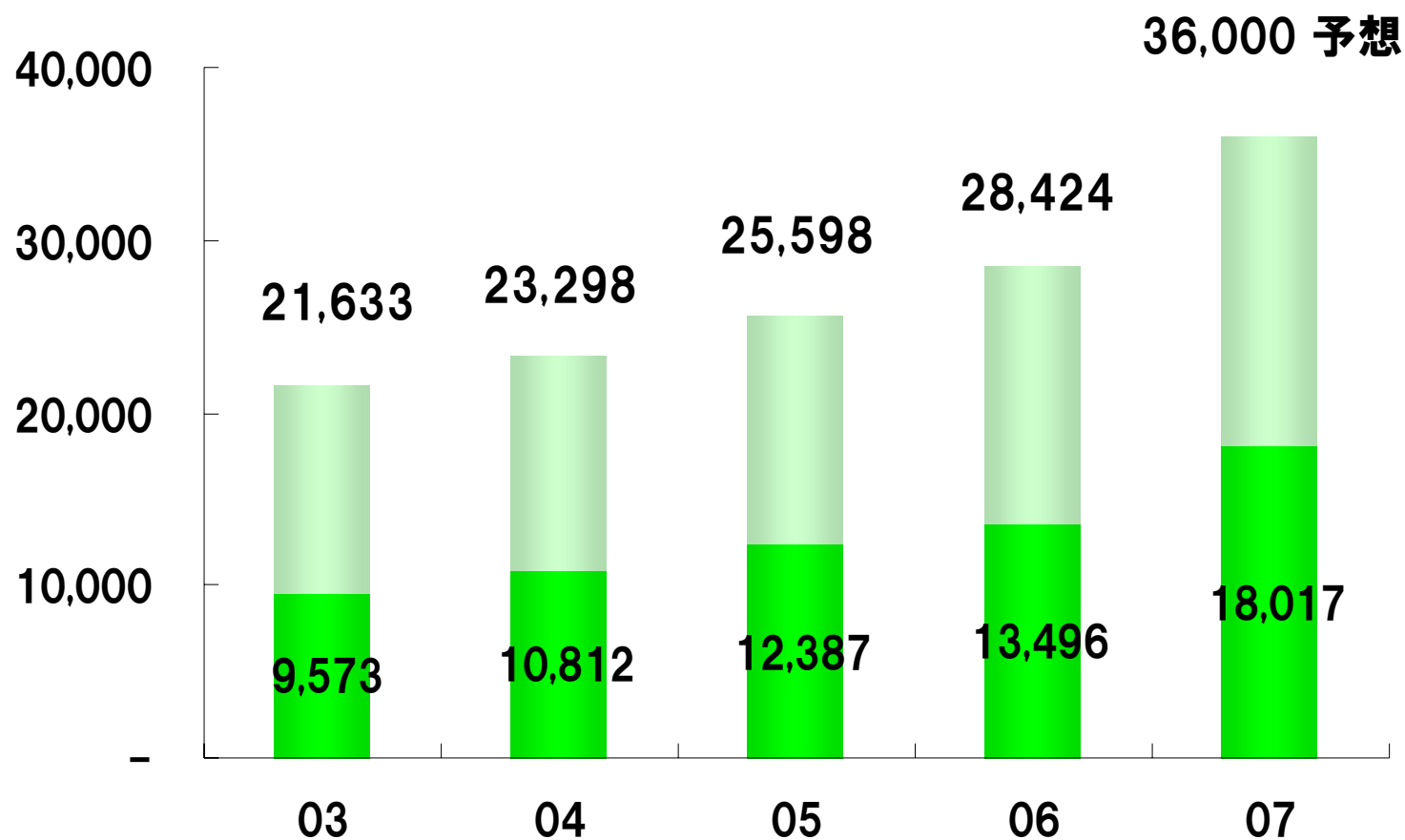
## 羊毛相場・為替相場の推移



本資料中の業績予想、見通しおよび事業計画についての記載は、本決算発表日現在において入手可能な情報に基づき作成したものであるため、実際の業績は今後さまざまな要因によって差異が生じる場合があります。

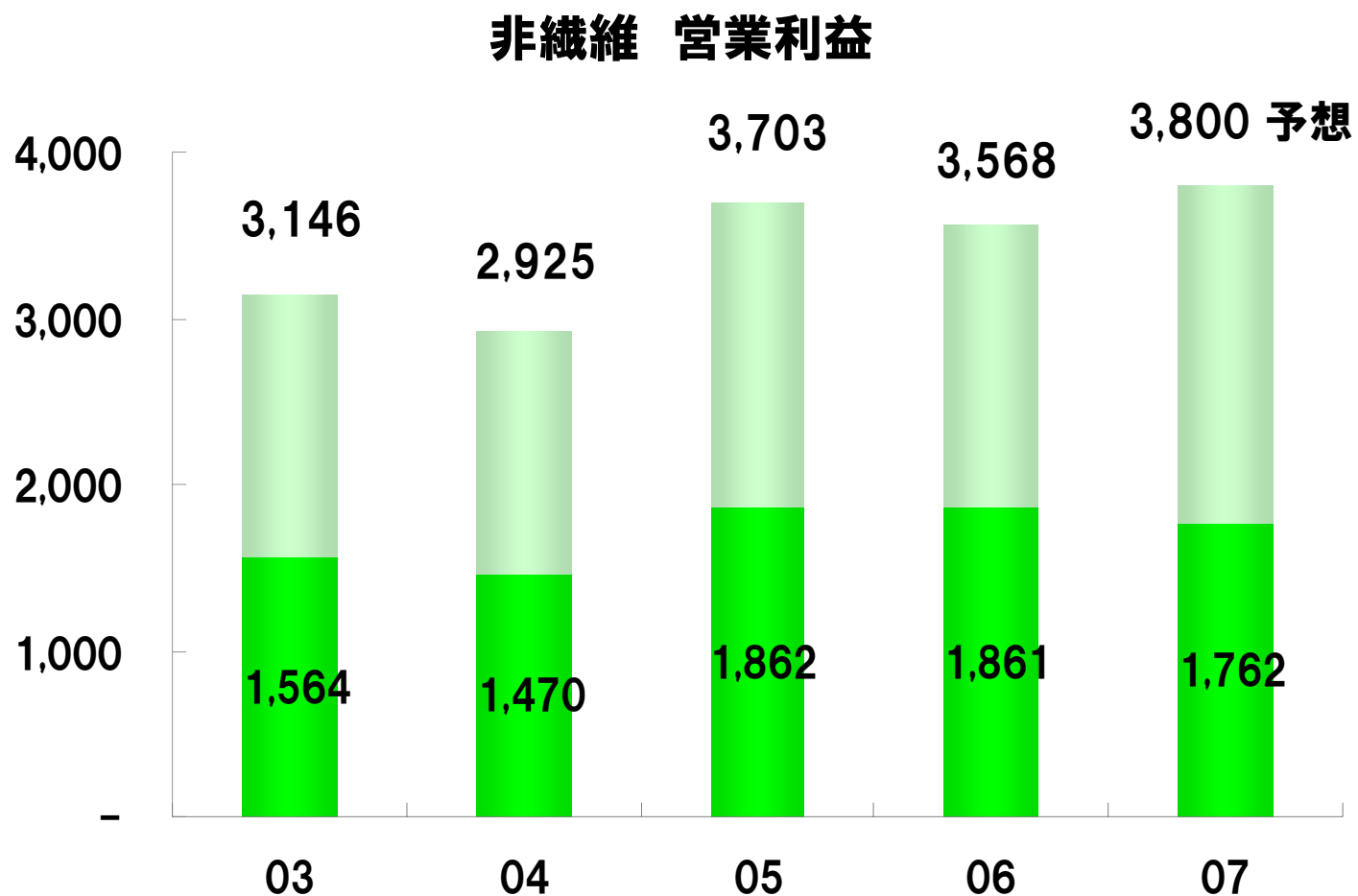
非繊維事業の概要

非繊維 売上高



本資料中の業績予想、見通しおよび事業計画についての記載は、本決算発表日現在において入手可能な情報に基づき作成したものであるため、実際の業績は今後さまざまな要因によって差異が生じる場合があります。

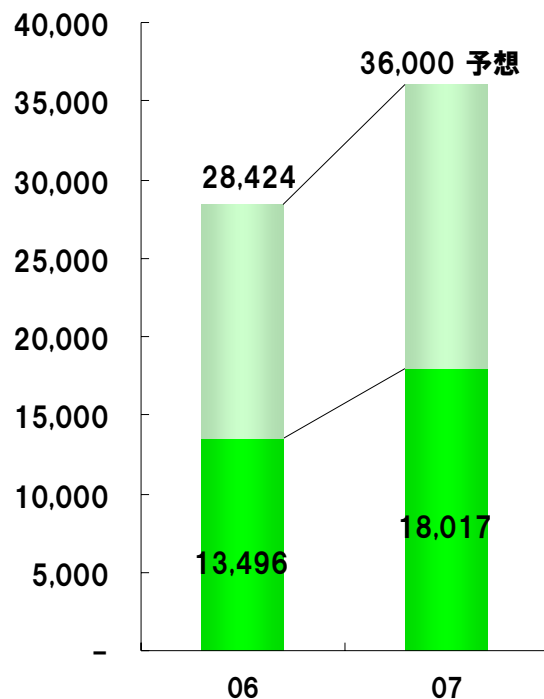
## 非繊維事業の概要



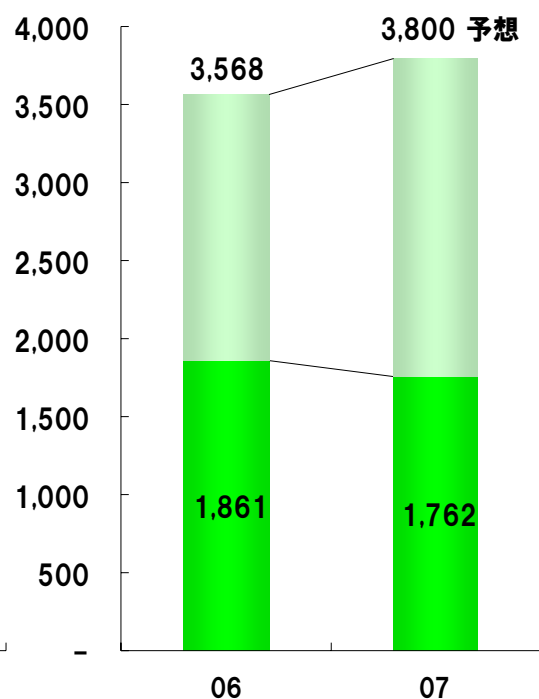
本資料中の業績予想、見通しおよび事業計画についての記載は、本決算発表日現在において入手可能な情報に基づき作成したものであるため、実際の業績は今後さまざまな要因によって差異が生じる場合があります。

## 非繊維事業の概要

売上高



営業利益



### ◆ショッピングセンター事業

ニッケコルトンプラザの主力テナント賃料減により減収

### ◆スポーツ事業

ゴルフ関連の回復により増収

### ◆その他生活関連事業

ペットフードの商業効果、携帯販売会社の新規グループ化により増収

### ◆不動産事業

大型物件の完工により増収

### ◆エンジニアリング事業 他

自動車関連の設備投資が好調により増収

テニス・バドミントン用ガット、釣糸等は、新規グループ会社の寄与により増収



本資料中の業績予想、見通しおよび事業計画についての記載は、本決算発表日現在において入手可能な情報に基づき作成したものであるため、実際の業績は今後さまざまな要因によって差異が生じる場合があります。

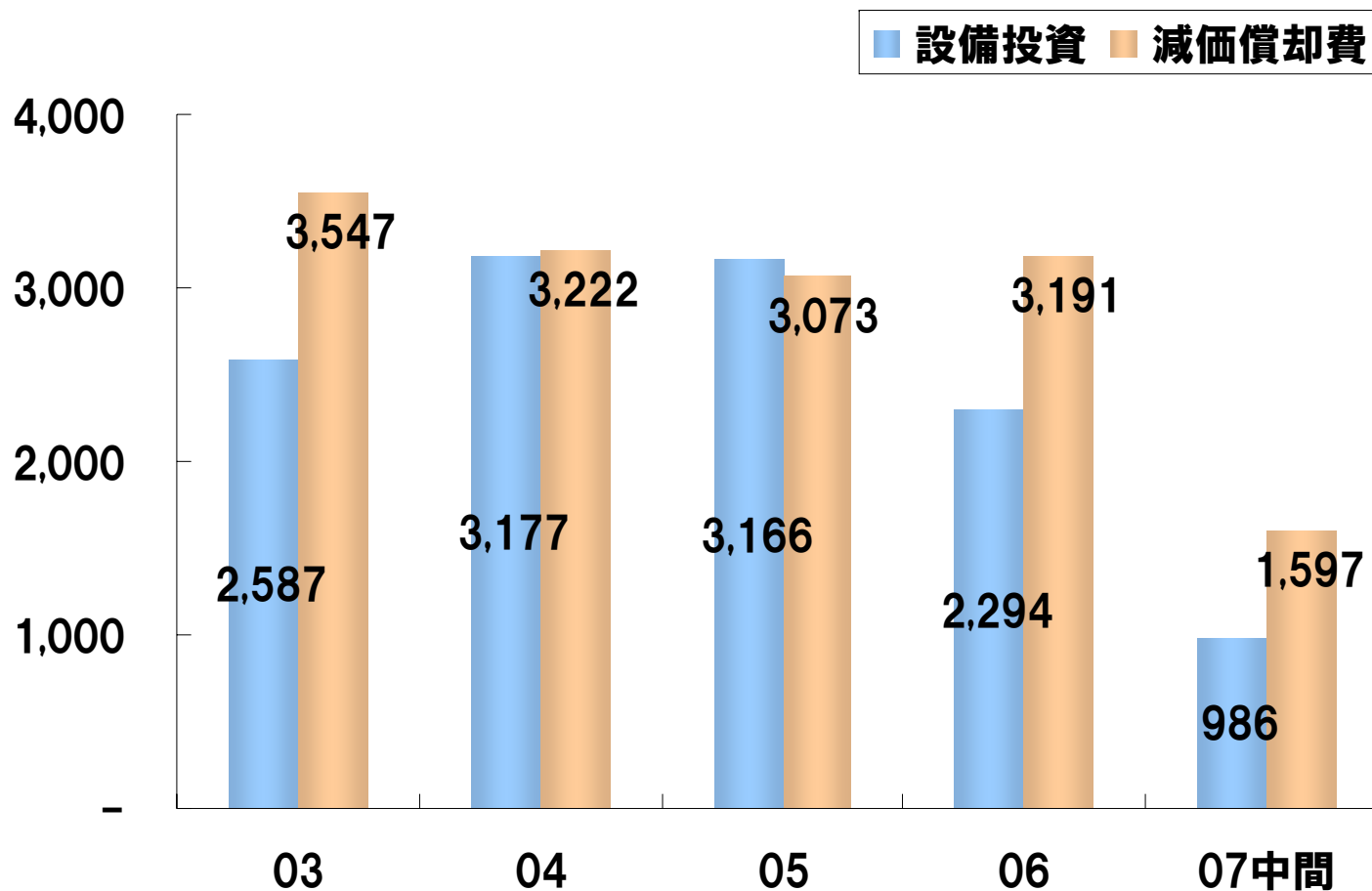
**業績予想**

	05年	06年	07年予想	(07年中間)
売上高 (百万円)	75,808	81,500	102,000	51,142
営業利益 (百万円)	5,862	6,052	7,100	3,574
経常利益 (百万円)	6,278	6,519	7,200	3,731
当期純利益 (百万円)	3,724	4,143	4,300	1,955
1株当たり 当期純利益 (円)	44.86	50.23	52.10	23.69



本資料中の業績予想、見通しおよび事業計画についての記載は、本決算発表日現在において入手可能な情報に基づき作成したものであるため、実際の業績は今後さまざまな要因によって差異が生じる場合があります。

## 設備投資・減価償却



**NIKKE**

本資料中の業績予想、見通しおよび事業計画についての記載は、本決算発表日現在において入手可能な情報に基づき作成したものであるため、実際の業績は今後さまざまな要因によって差異が生じる場合があります。

**中期経営計画 NN2008**

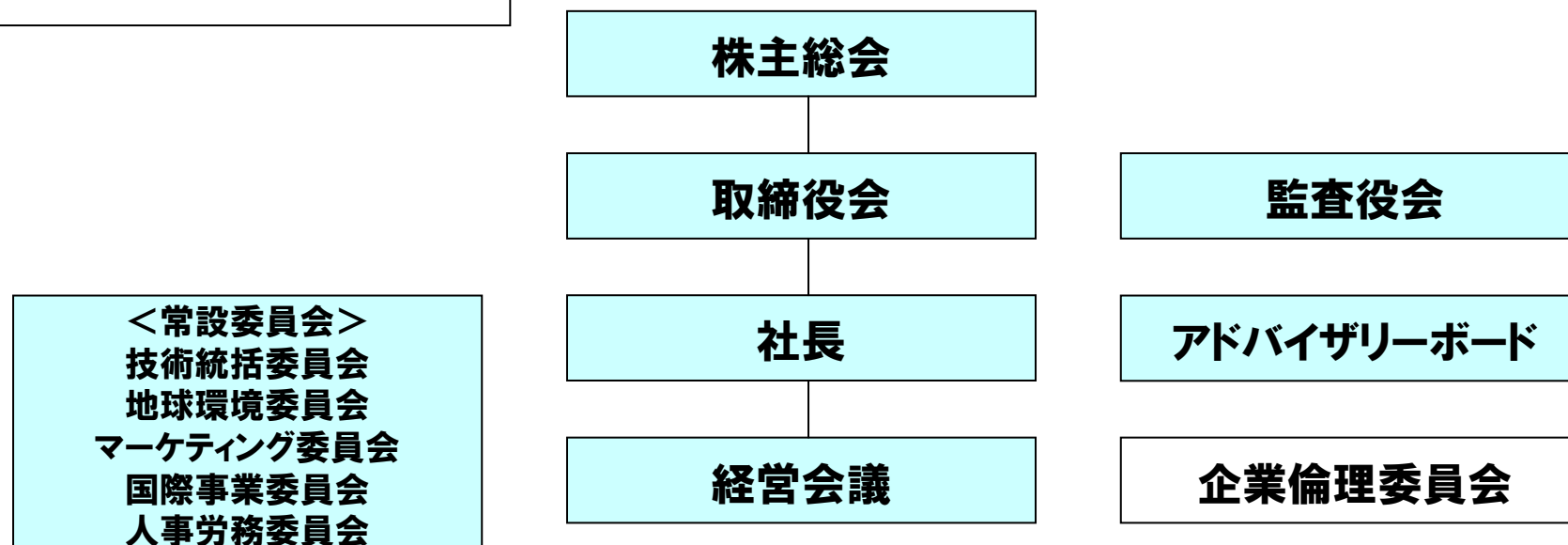
## **基本戦略**

# **「1000億円企業として収益水準を高め、 持続的な成長を可能とする事業構造を構築する」**

- 1. 衣料繊維事業は国際競争下での収益構造を確立し絶えざる成長を指向する。**
- 2. 生活・産業資材事業、エンジニアリング事業、商業施設・スポーツ施設等の生活関連事業への経営資源の重点配分を継続し収益向上を目指す。**
- 3. 独立企業と同様の採算意識を持った、自己変革する事業部を指向する。**
- 4. 前中期経営計画において新たに加えたグループ会社については、成長と確実なシナジー効果の発揮により、グループ全体の収益に貢献する。**



## コーポレートガバナンス



2001年 取締役会議長を代表権のない取締役に

2005年 役員退職慰労金制度を廃止

2003年 取締役の任期を1年に短縮

2006年 執行役員制度を導入

2004年 アドバイザリーボードを設置

2007年 社外取締役2名に増員

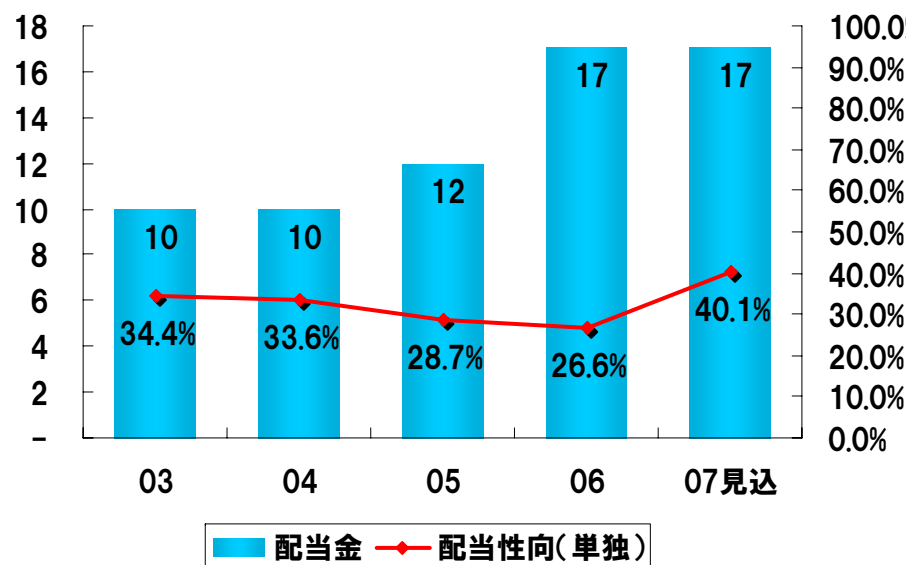
**NIKKE**



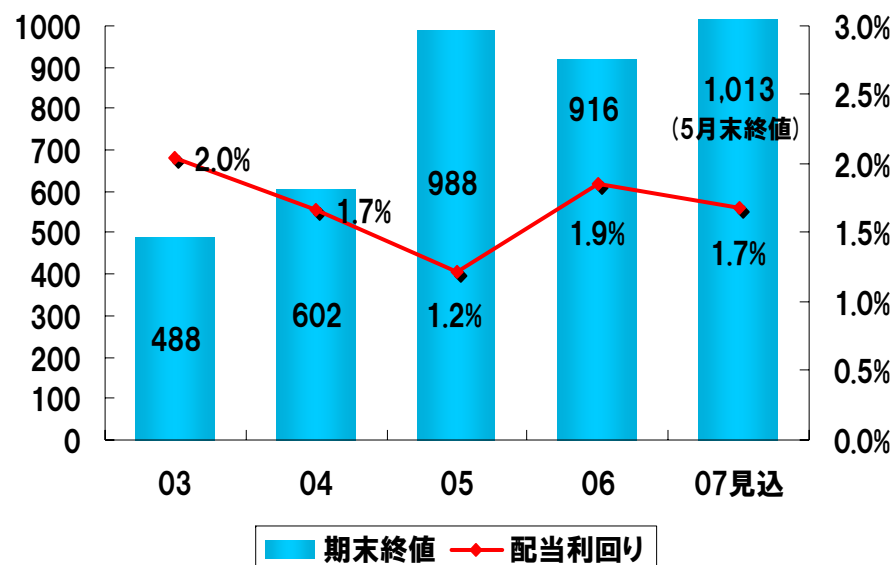
## 株主還元方針

創立110周年記念配当3円を普通配当に切り替え、  
年間1株当たり17円以上を目標とする。

配当金の推移



株価・配当利回り



本資料中の業績予想、見通しおよび事業計画についての記載は、本決算発表日現在において入手可能な情報に基づき作成したものであるため、実際の業績は今後さまざまな要因によって差異が生じる場合があります。

信頼の軌跡、さらなる飛躍。

**NIKKE**

