

平成20年11月期 ニッケ グループ 決算説明資料



NIKKE
Group

ニッケ（日本毛織株式会社）

連結業績概要

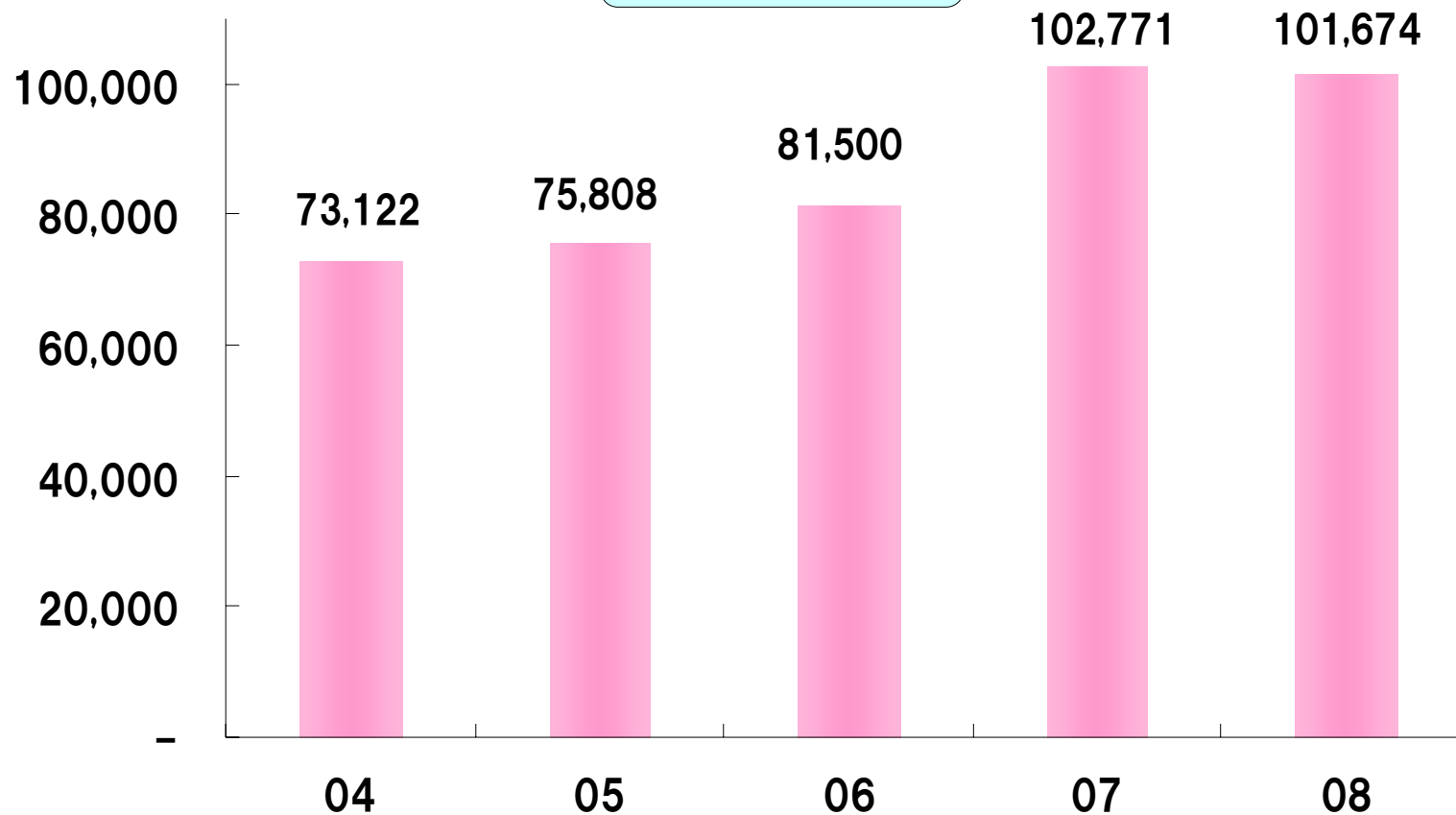
	04年	05年	06年	07年	08年
売上高 (百万円)	73,122	75,808	81,500	102,771	101,674
営業利益 (百万円)	4,940	5,862	6,052	6,709	6,984
経常利益 (百万円)	5,287	6,278	6,519	7,004	6,945
当期純利益 (百万円)	3,147	3,724	4,143	4,380	4,035
1株当たり 当期純利益 (円)	37.95	44.86	50.23	53.08	49.22



本資料中の業績予想、見通しおよび事業計画についての記載は、本決算発表日現在において入手可能な情報に基づき作成したものであるため、実際の業績は今後さまざまな要因によって差異が生じる場合があります。

連結業績概要

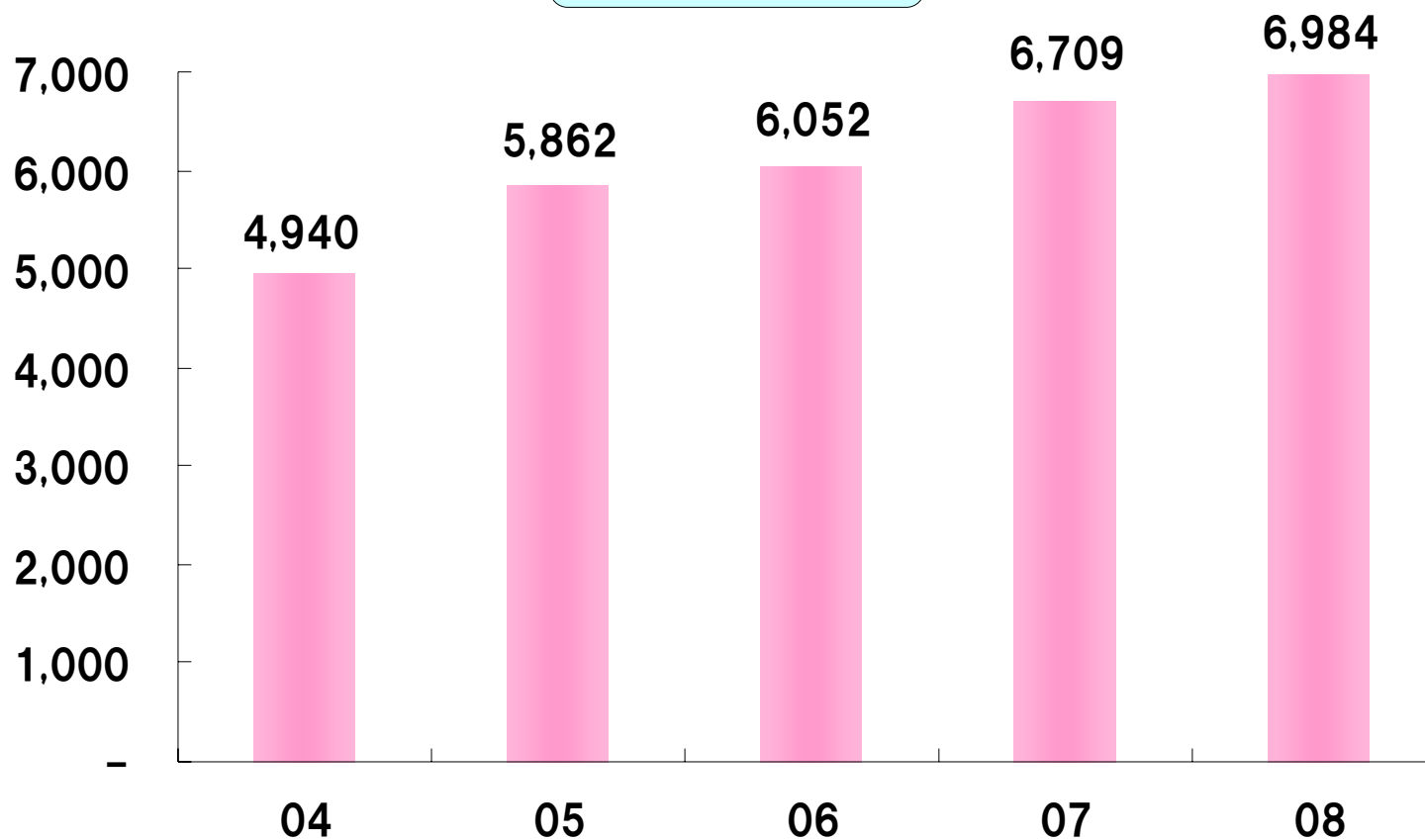
売上高



本資料中の業績予想、見通しおよび事業計画についての記載は、本決算発表日現在において入手可能な情報に基づき作成したものであるため、実際の業績は今後さまざまな要因によって差異が生じる場合があります。

連結業績概要

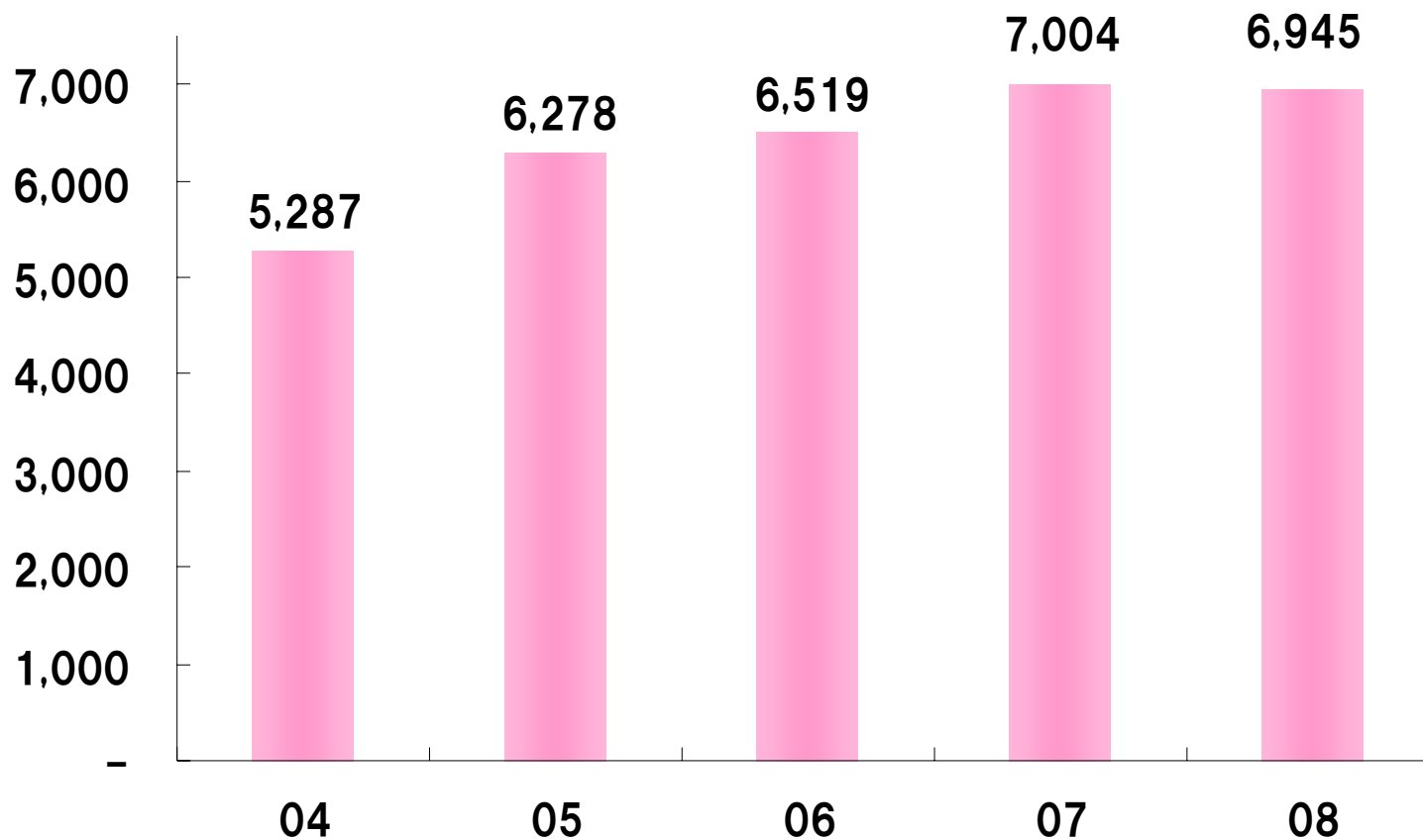
営業利益



本資料中の業績予想、見通しおよび事業計画についての記載は、本決算発表日現在において入手可能な情報に基づき作成したものであるため、実際の業績は今後さまざまな要因によって差異が生じる場合があります。

連結業績概要

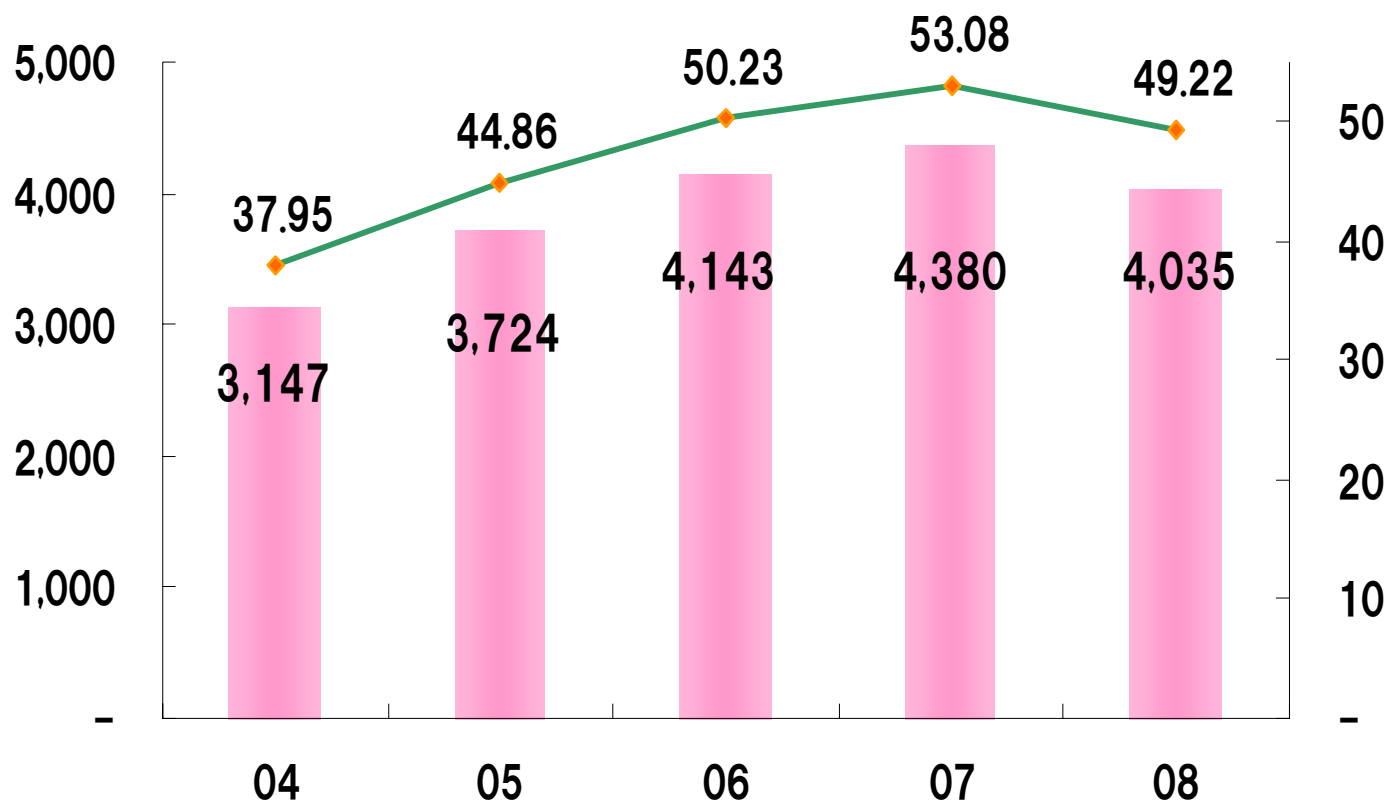
経常利益



本資料中の業績予想、見通しおよび事業計画についての記載は、本決算発表日現在において入手可能な情報に基づき作成したものであるため、実際の業績は今後さまざまな要因によって差異が生じる場合があります。

連結業績概要

当期純利益・1株当たり純利益



NIKKE
Group

本資料中の業績予想、見通しおよび事業計画についての記載は、本決算発表日現在において入手可能な情報に基づき作成したものであるため、実際の業績は今後さまざまな要因によって差異が生じる場合があります。

連結業績概要	07年	08年	増減	
			金額	%
売上高 (百万円)	102,771	101,674	-1,097	-1.07%
営業利益 (百万円)	6,709	6,984	+274	+4.10%
営業外損益 (百万円)	294	-39	-333	-
経常利益 (百万円)	7,004	6,945	-59	-0.84%
特別損益 (百万円)	-146	-449	-303	-
法人税等 (百万円)	2,453	2,457	+4	-
少数株主損益 (百万円)	-23	-2	+20	-
当期純利益 (百万円)	4,380	4,035	-344	-7.88%
1株当たり 当期純利益 (円)	53.08	49.22	-3.86	-

◆売上高

繊維事業は消費マインドの冷え込みによる販売数量の落ち込みから減収

非繊維事業では不動産事業・通信関連事業での積極展開や自動車・エネルギー関連のエンジニアリング事業が好調で増収となる

◆営業利益

繊維事業は減益となるが、非繊維事業は不動産事業やエンジニアリング事業が好調で増益となる

◆当期純利益

前期は、投資有価証券売却益10億円弱あり



本資料中の業績予想、見通しおよび事業計画についての記載は、本決算発表日現在において入手可能な情報に基づき作成したものであるため、実際の業績は今後さまざまな要因によって差異が生じる場合があります。

連結財政概要

	04年	05年	06年	07年	08年
総資産 (百万円)	118,069	133,878	138,718	137,969	126,642
純資産 (百万円)	65,227	76,187	78,115	77,825	71,538
1株当たり 純資産 (円)	795.09	923.24	929.77	926.56	870.77
自己資本 比率 (%)	55.2	56.9	55.3	55.4	55.6
ROE 自己資本利益率 (%)	5.0	5.3	5.4	5.7	5.5



本資料中の業績予想、見通しおよび事業計画についての記載は、本決算発表日現在において入手可能な情報に基づき作成したものであるため、実際の業績は今後さまざまな要因によって差異が生じる場合があります。

連結財政概要

	07年	08年	増減
総資産 (百万円)	137,969	126,642	-11,326
純資産 (百万円)	77,825	71,538	-6,286
1株当たり 純資産 (円)	926.56	870.77	-55.79

総資産

株式相場の下落により投資有価証券が110億円
余減少



本資料中の業績予想、見通しおよび事業計画についての記載は、本決算発表日現在において入手可能な情報に基づき作成したものであるため、実際の業績は今後さまざまな要因によって差異が生じる場合があります。

キャッシュ・フロー

	04年	05年	06年	07年	08年
営業活動による キャッシュ・フロー (百万円)	7,092	6,460	2,100	3,252	7,278
投資活動による キャッシュ・フロー (百万円)	-3,734	-5,188	362	-81	-3,735
財務活動による キャッシュ・フロー (百万円)	-2,637	-1,449	-5,846	-4,340	-3,935
現金及び現金 同等物期末残高 (百万円)	15,091	14,942	11,935	11,112	10,698



本資料中の業績予想、見通しおよび事業計画についての記載は、本決算発表日現在において入手可能な情報に基づき作成したものであるため、実際の業績は今後さまざまな要因によって差異が生じる場合があります。

キャッシュ・フロー

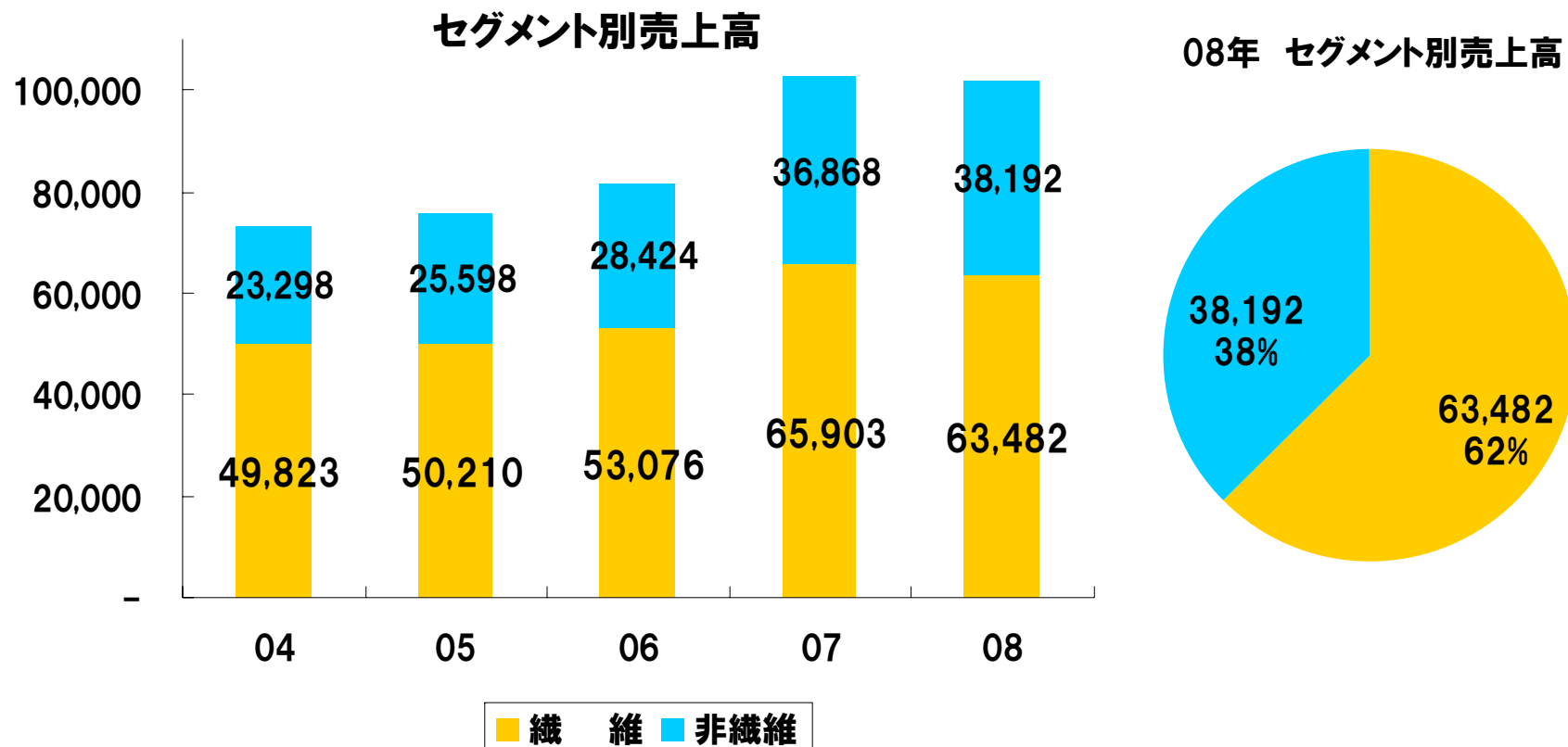
(百万円)	07年	08年
営業活動による キャッシュ・フロー	3,252	7,278
投資活動による キャッシュ・フロー	-81	-3,735
財務活動による キャッシュ・フロー	-4,340	-3,935
現金及び現金 同等物期末残高	11,112	10,698

- ◆営業活動によるキャッシュ・フロー
仕入債務の増加による収入が増加
- ◆投資活動によるキャッシュ・フロー
ショッピングセンター事業における設備投資などにより支出が増加
- ◆財務活動によるキャッシュ・フロー
自己株式の取得があるものの、長期借入金および敷金・保証金の返済による支出が減少



本資料中の業績予想、見通しおよび事業計画についての記載は、本決算発表日現在において入手可能な情報に基づき作成したものであるため、実際の業績は今後さまざまな要因によって差異が生じる場合があります。

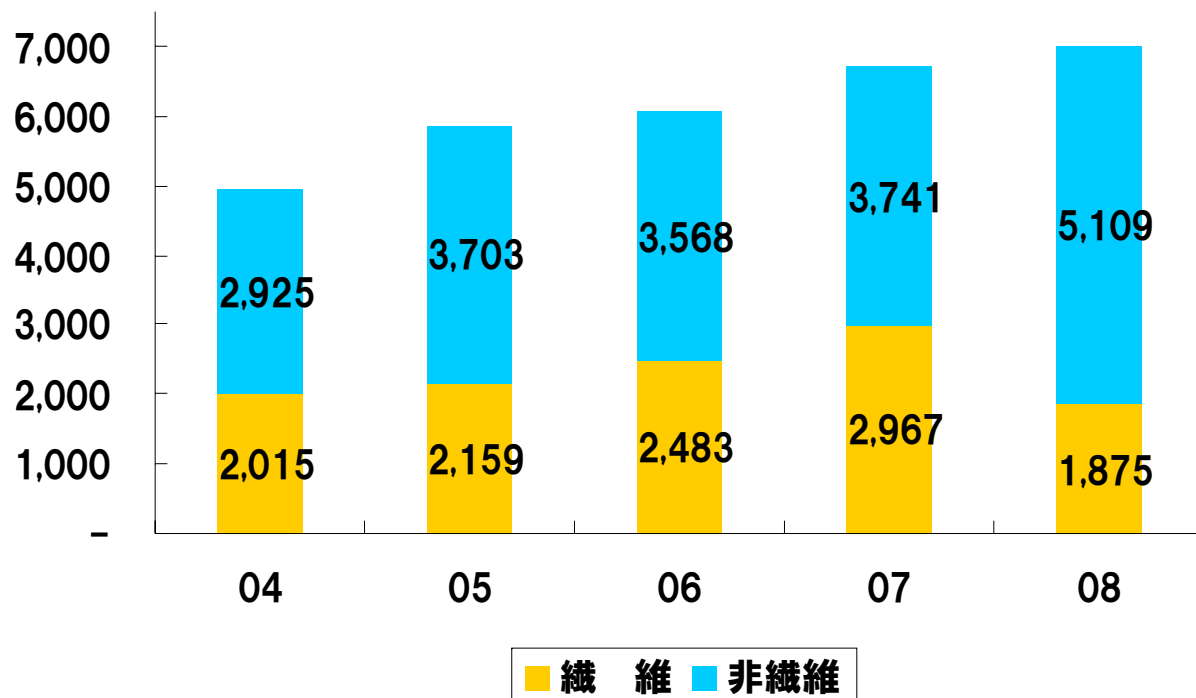
セグメント別業績の概要



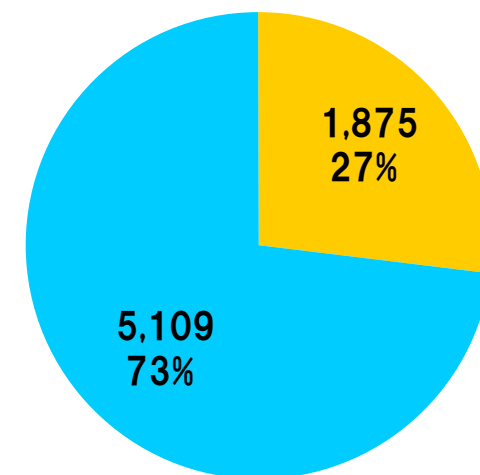
本資料中の業績予想、見通しおよび事業計画についての記載は、本決算発表日現在において入手可能な情報に基づき作成したものであるため、実際の業績は今後さまざまな要因によって差異が生じる場合があります。

セグメント別業績の概要

セグメント別営業利益



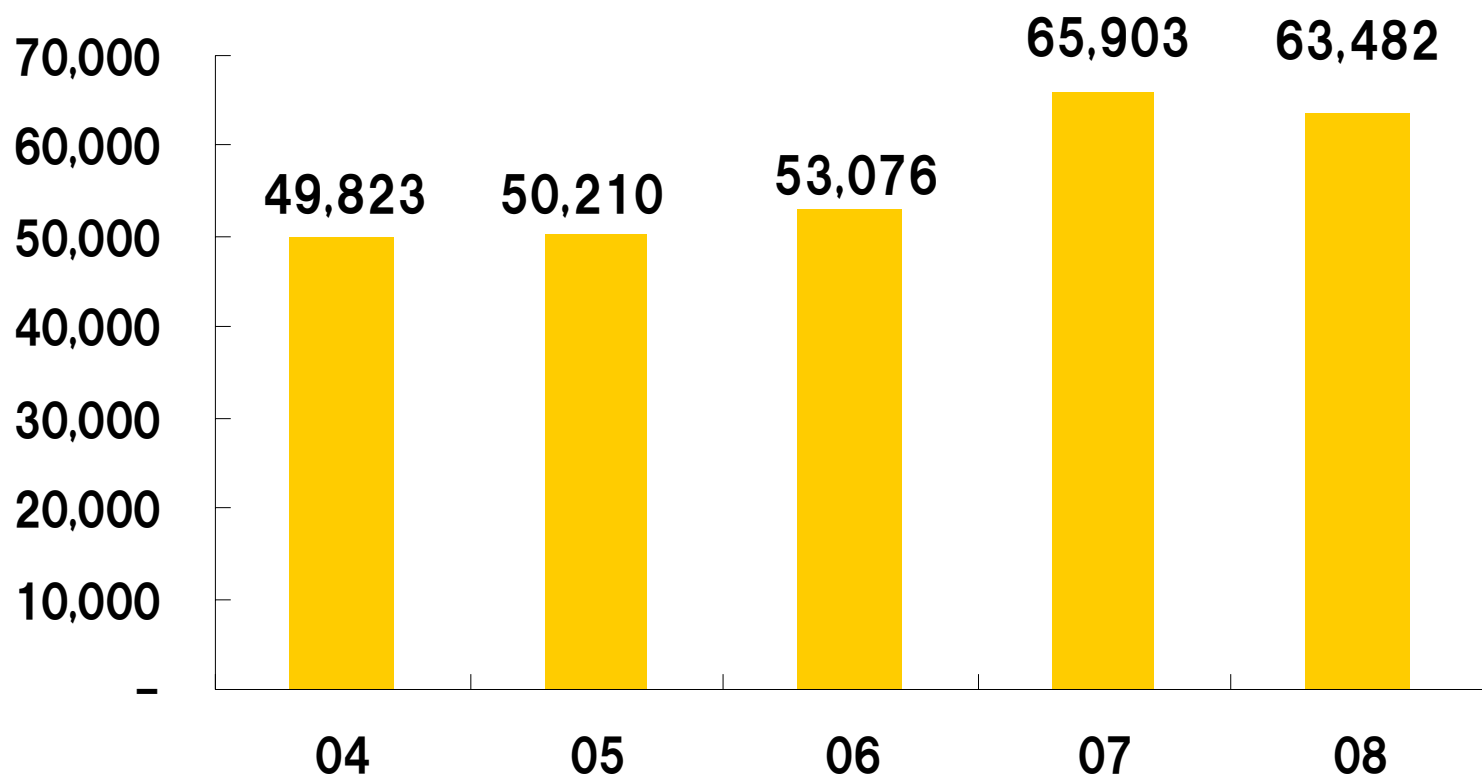
08年 セグメント別営業利益



本資料中の業績予想、見通しおよび事業計画についての記載は、本決算発表日現在において入手可能な情報に基づき作成したものであるため、実際の業績は今後さまざまな要因によって差異が生じる場合があります。

繊維事業の概要

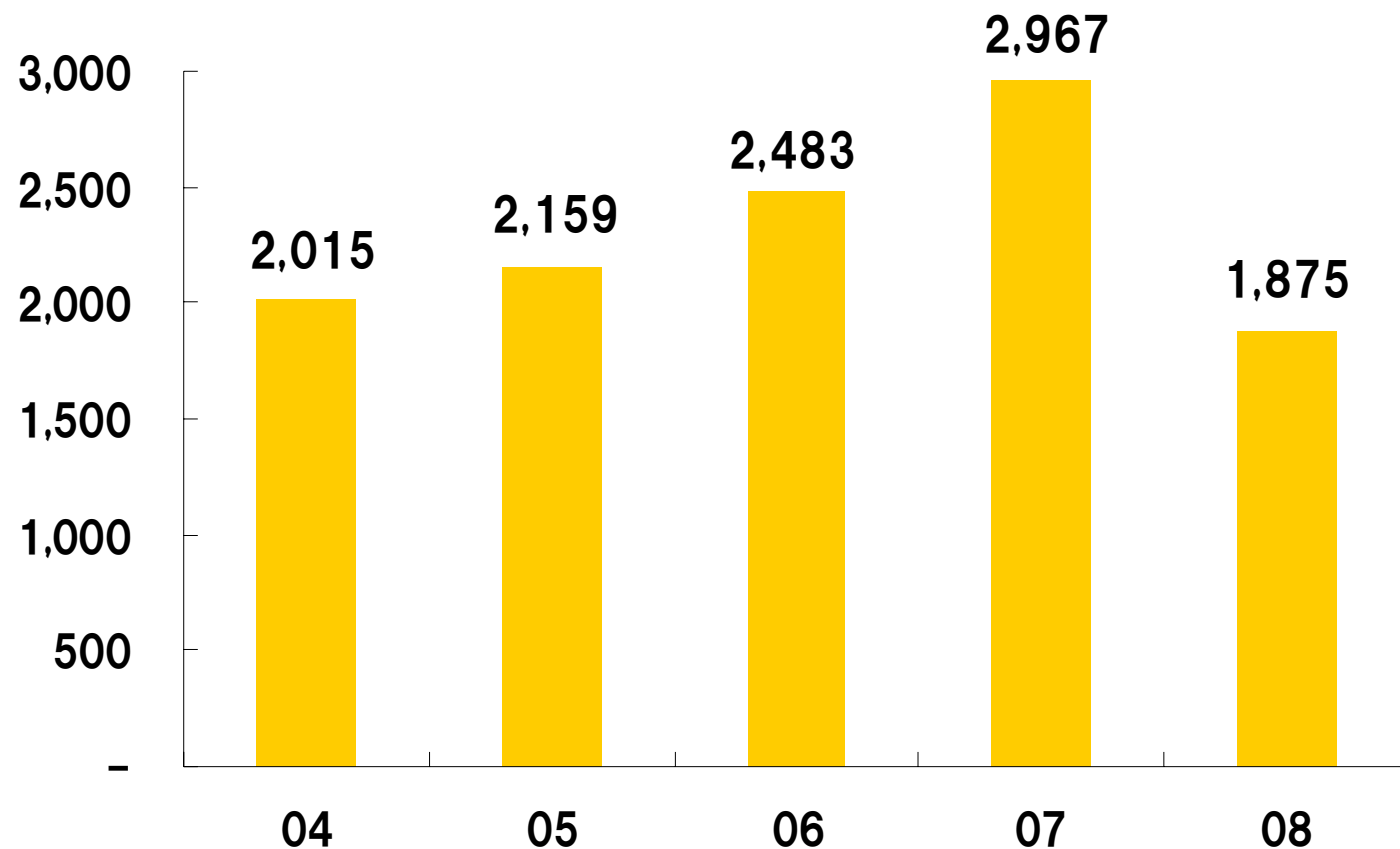
繊維 売上高



本資料中の業績予想、見通しおよび事業計画についての記載は、本決算発表日現在において入手可能な情報に基づき作成したものであるため、実際の業績は今後さまざまな要因によって差異が生じる場合があります。

繊維事業の概要

繊維 営業利益

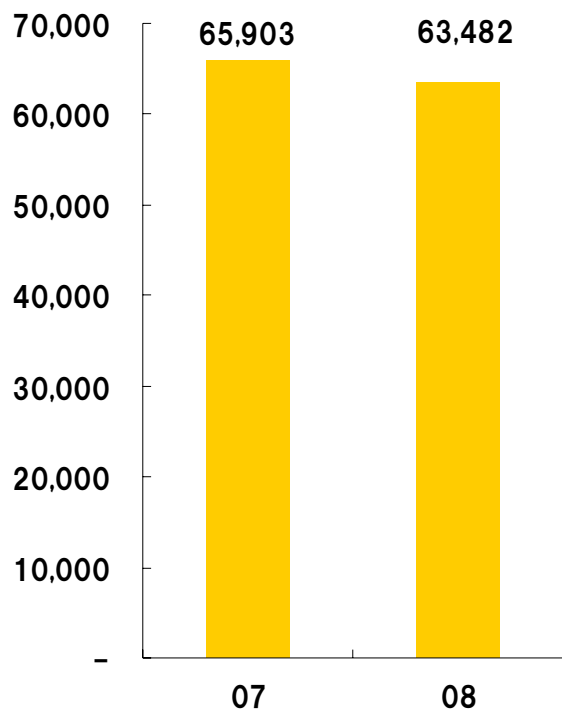


NIKKE
Group

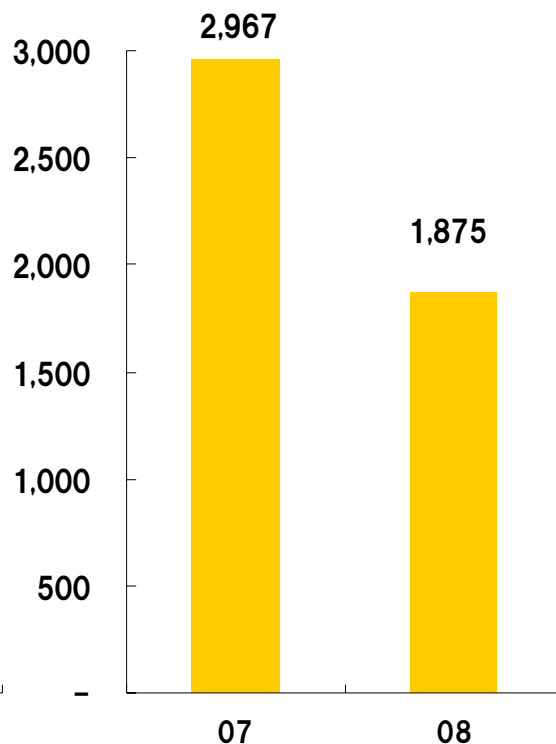
本資料中の業績予想、見通しおよび事業計画についての記載は、本決算発表日現在において入手可能な情報に基づき作成したものであるため、実際の業績は今後さまざまな要因によって差異が生じる場合があります。

繊維事業の概要

売上高



営業利益



〈衣料繊維製品〉

◆糸

産地需要の低迷による販売数量減により減収

◆紳士・婦人服

百貨店等の小売り販売量の落ち込みにより減収

◆ユニフォーム

スクールは価格改定や積極的な企画開発提案により前期並みを維持

ビジネスは金融機関をはじめとする企業業績の陰りや官公庁の予算削減により減収

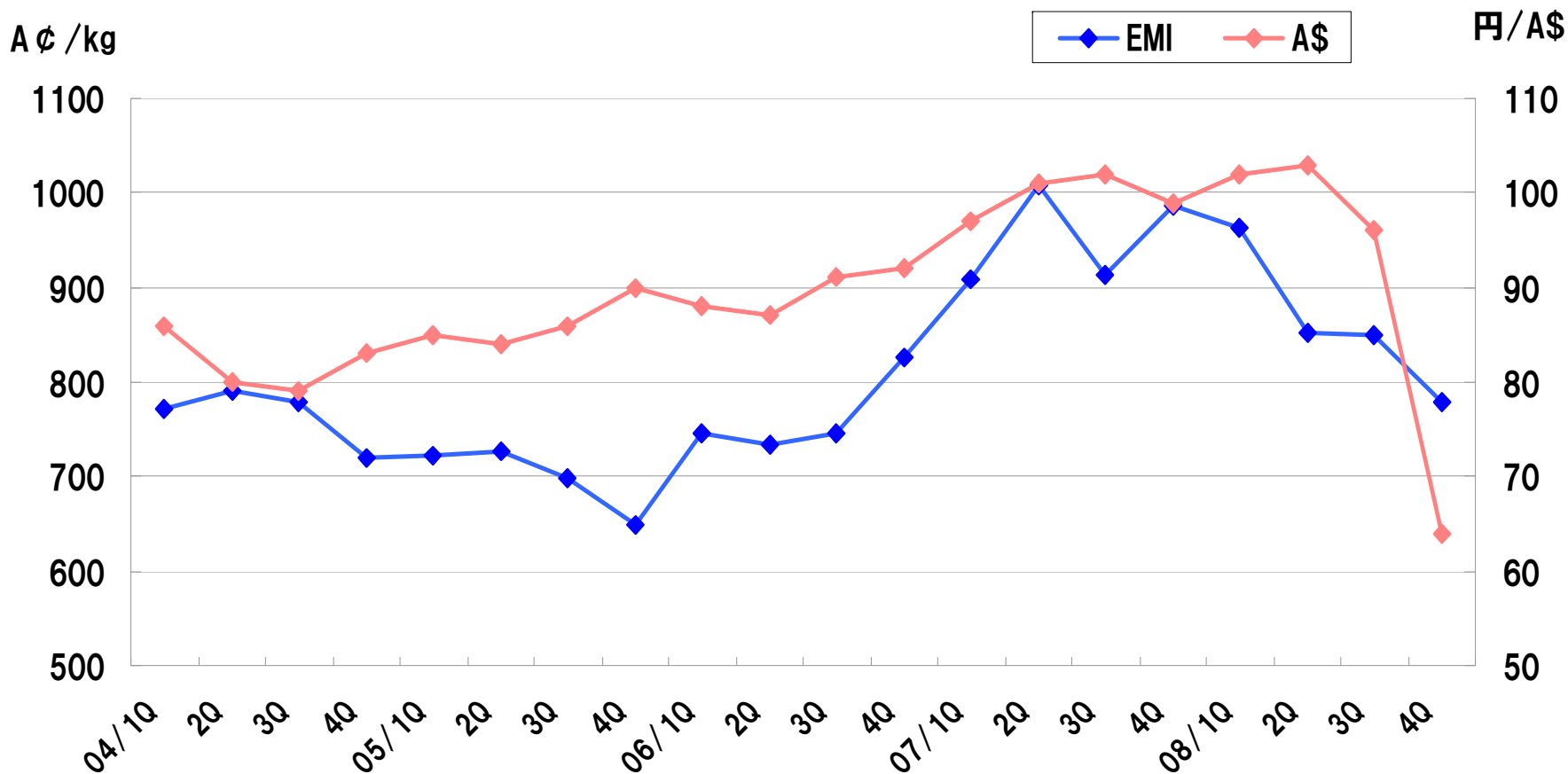
〈繊維資材製品〉

不織布や寝装品、テニスサーフェスは好調だったが、業務用カーペットが改正建築基準法や不動産不況の影響を受け減収



本資料中の業績予想、見通しおよび事業計画についての記載は、本決算発表日現在において入手可能な情報に基づき作成したものであるため、実際の業績は今後さまざまな要因によって差異が生じる場合があります。

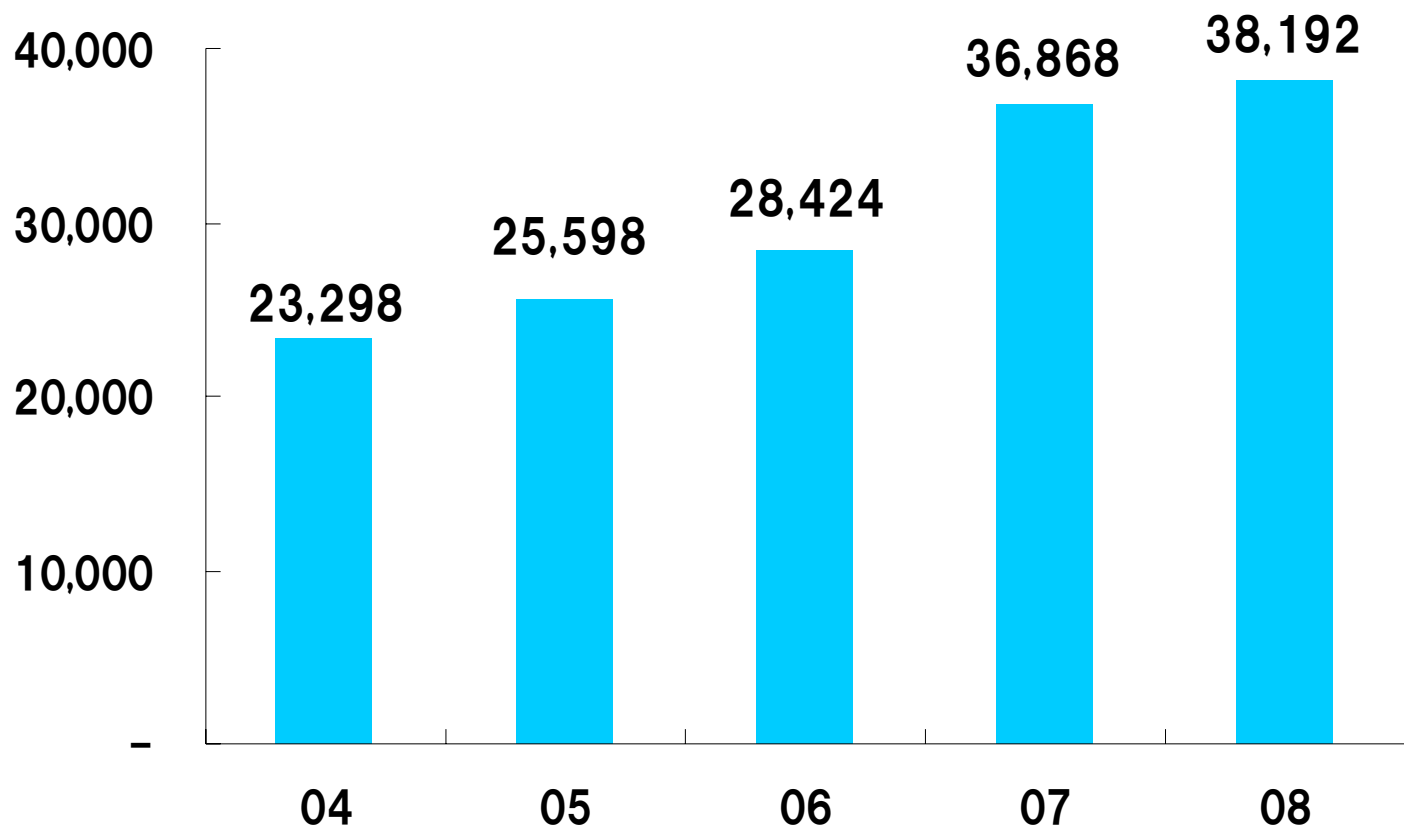
羊毛相場・為替相場の推移



本資料中の業績予想、見通しおよび事業計画についての記載は、本決算発表日現在において入手可能な情報に基づき作成したものであるため、実際の業績は今後さまざまな要因によって差異が生じる場合があります。

非繊維事業の概要

非繊維 売上高

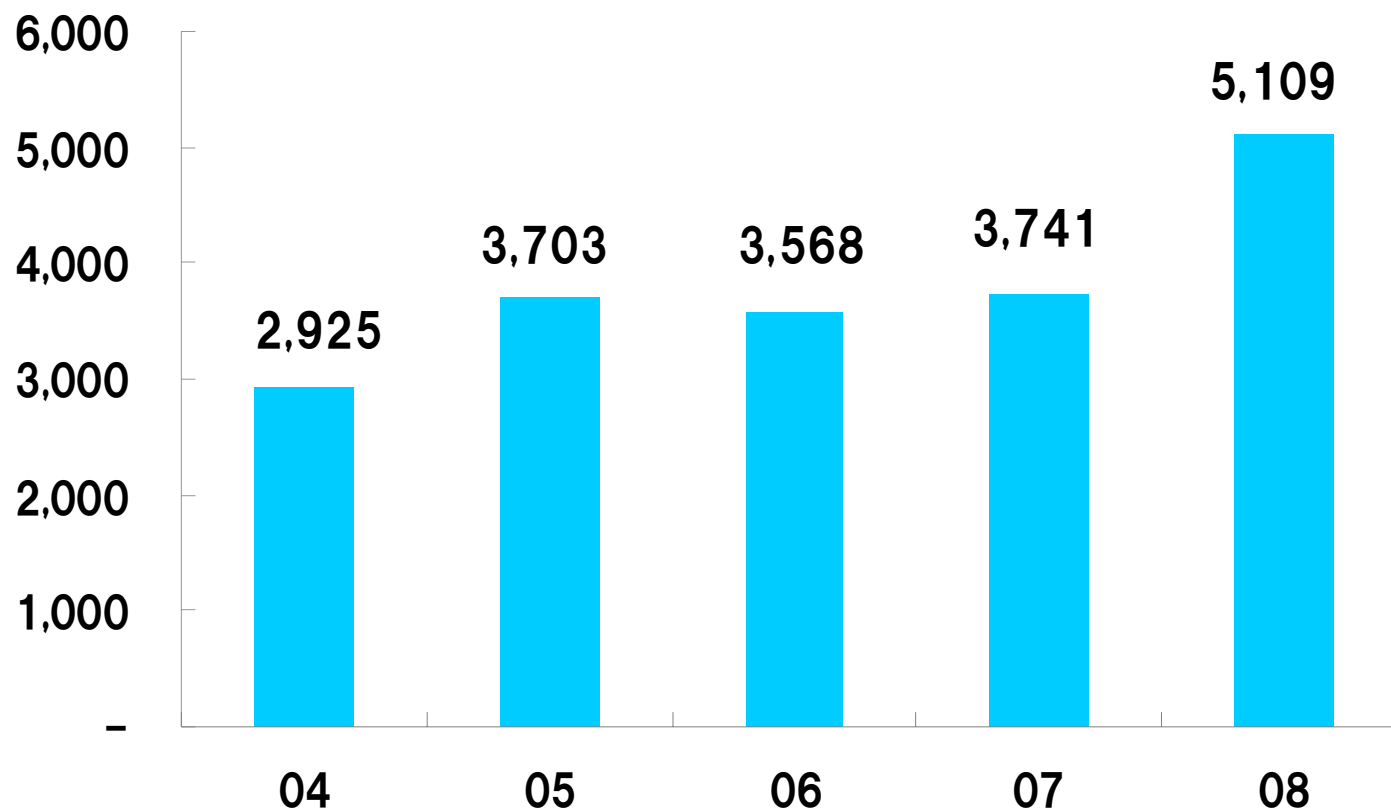


NIKKE
Group

本資料中の業績予想、見通しおよび事業計画についての記載は、本決算発表日現在において入手可能な情報に基づき作成したものであるため、実際の業績は今後さまざまな要因によって差異が生じる場合があります。

非繊維事業の概要

非繊維 営業利益



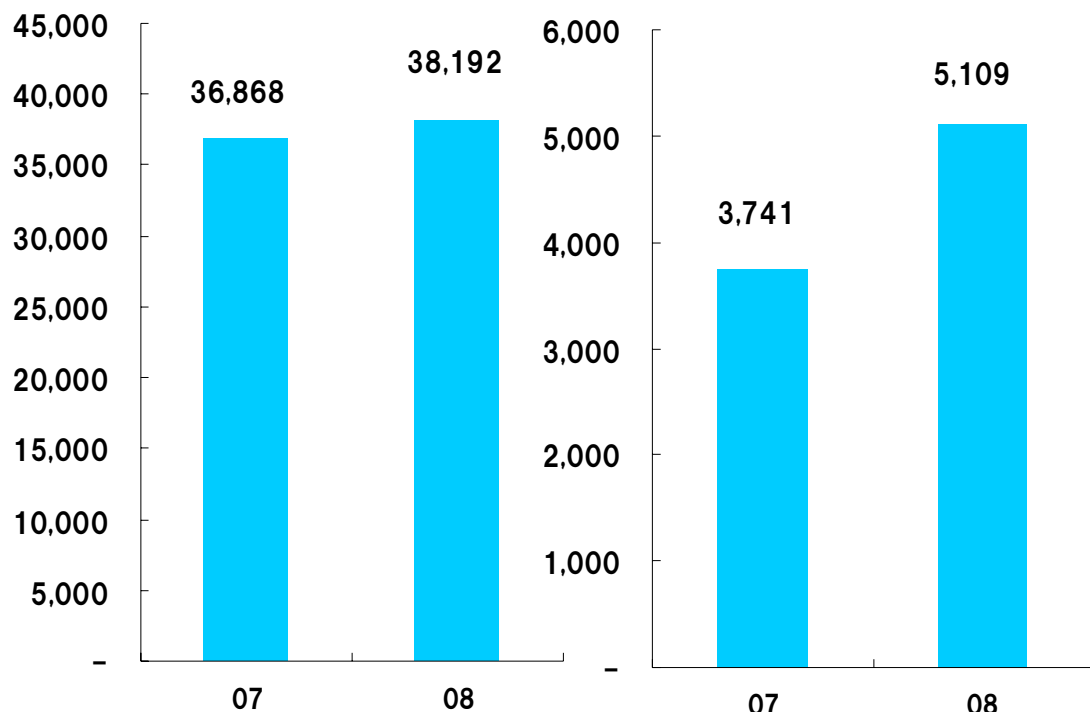
NIKKE
Group

本資料中の業績予想、見通しおよび事業計画についての記載は、本決算発表日現在において入手可能な情報に基づき作成したものであるため、実際の業績は今後さまざまな要因によって差異が生じる場合があります。

非繊維事業の概要

売上高

営業利益



◆ショッピングセンター事業

消費低迷から賃料引下げ要請が強いなか、前期並みを維持

◆スポーツ事業

ゴルフ関連はイベントやスクールなどの営業活動により増収

◆その他生活関連事業

ペットフードのCM効果、携帯販売店の新規出店、小規模多機能居宅介護事業が寄与し増収

◆不動産事業

大型宅地分譲が完了し増収

◆エンジニアリング事業 他

自動車・エネルギー関連の設備投資が好調で増収

ラケットスポーツ用品・釣糸等は新商品の投入や海外での販売活動により増収

NIKKE
Group

本資料中の業績予想、見通しおよび事業計画についての記載は、本決算発表日現在において入手可能な情報に基づき作成したものであるため、実際の業績は今後さまざまな要因によって差異が生じる場合があります。

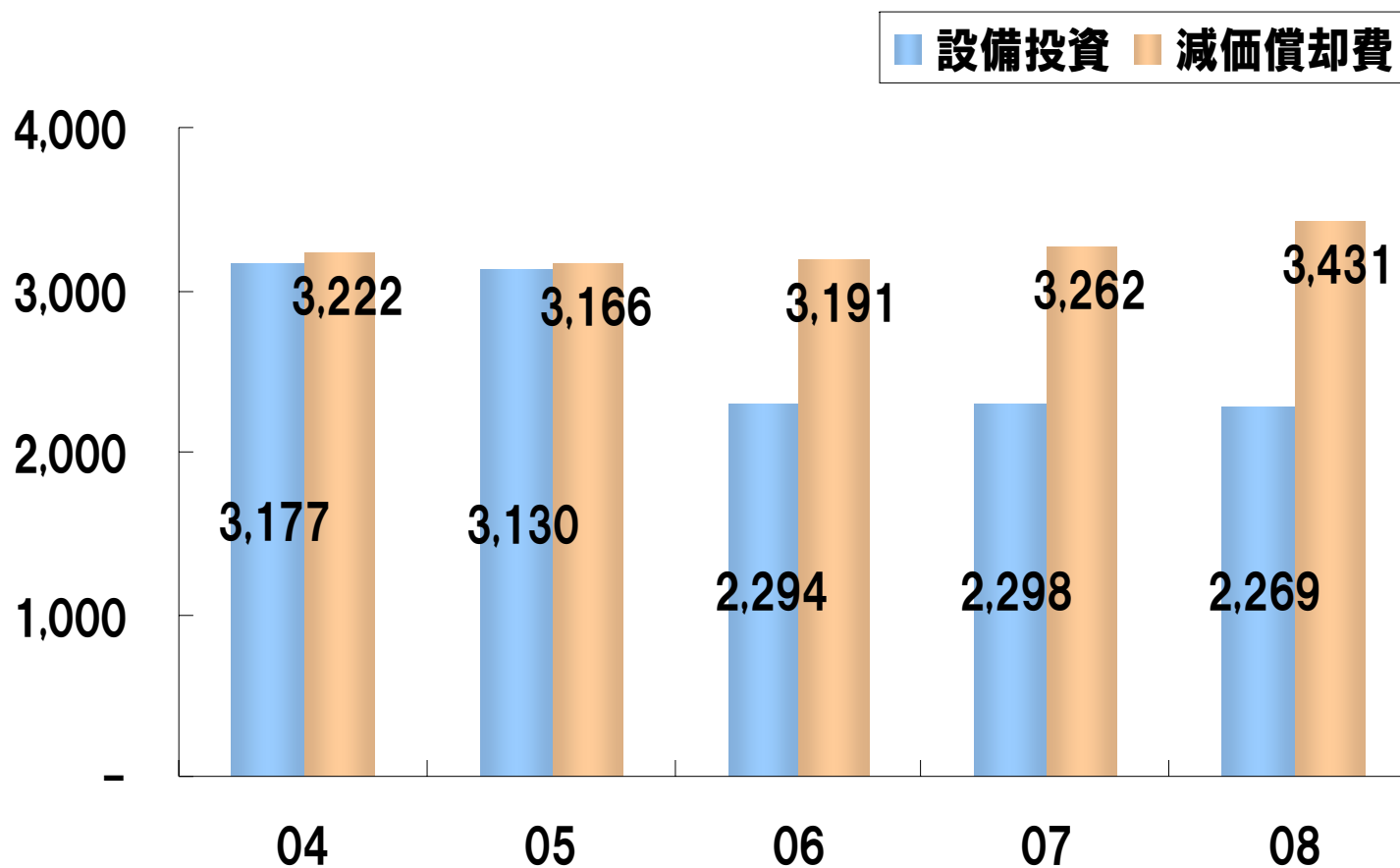
業績予想

		07年	08年	09年予想	増減
売上高	(百万円)	102,771	101,674	96,000	-5,674
営業利益	(百万円)	6,709	6,984	4,500	-2,484
経常利益	(百万円)	7,004	6,945	4,100	-2,845
当期純利益	(百万円)	4,380	4,035	1,700	-2,335
1株当たり 当期純利益	(円)	53.08	49.22	22.00	-27.22
配当	(円/株)	17	18	18	-



本資料中の業績予想、見通しおよび事業計画についての記載は、本決算発表日現在において入手可能な情報に基づき作成したものであるため、実際の業績は今後さまざまな要因によって差異が生じる場合があります。

設備投資・減価償却



NIKKE
Group

本資料中の業績予想、見通しおよび事業計画についての記載は、本決算発表日現在において入手可能な情報に基づき作成したものであるため、実際の業績は今後さまざまな要因によって差異が生じる場合があります。

諸施策の実行

世界的な金融危機から経営環境は厳しさを増している

当社グループは「ニッケグループ中長期ビジョン(NN120ビジョン)」に基づき、経営の基本戦略が共通する6つの事業領域を編成し、以下の施策を実行していく

<衣料繊維事業>

強みである原料から織物までの一貫生産による品質と技術を更に強化し、高品質・高付加価値・高機能商品の提供と積極的な海外展開を推進する。

<資材事業>

裾野の広い産業資材分野での成長を目指すとともに、積極的なM&A戦略により、事業規模の拡大を目指す。



諸施策の実行

<エンジニアリング事業>

設計能力と商品開発の強化、積極的なM&Aを推進し、事業規模拡大と収益の安定化を目指す。

<開発事業>

グループ全体の資産の有効活用と価値向上を追求し、長期的な視点での「街作り」開発を推進することにより、資産価値の向上を図る。

<コミュニティサービス事業>

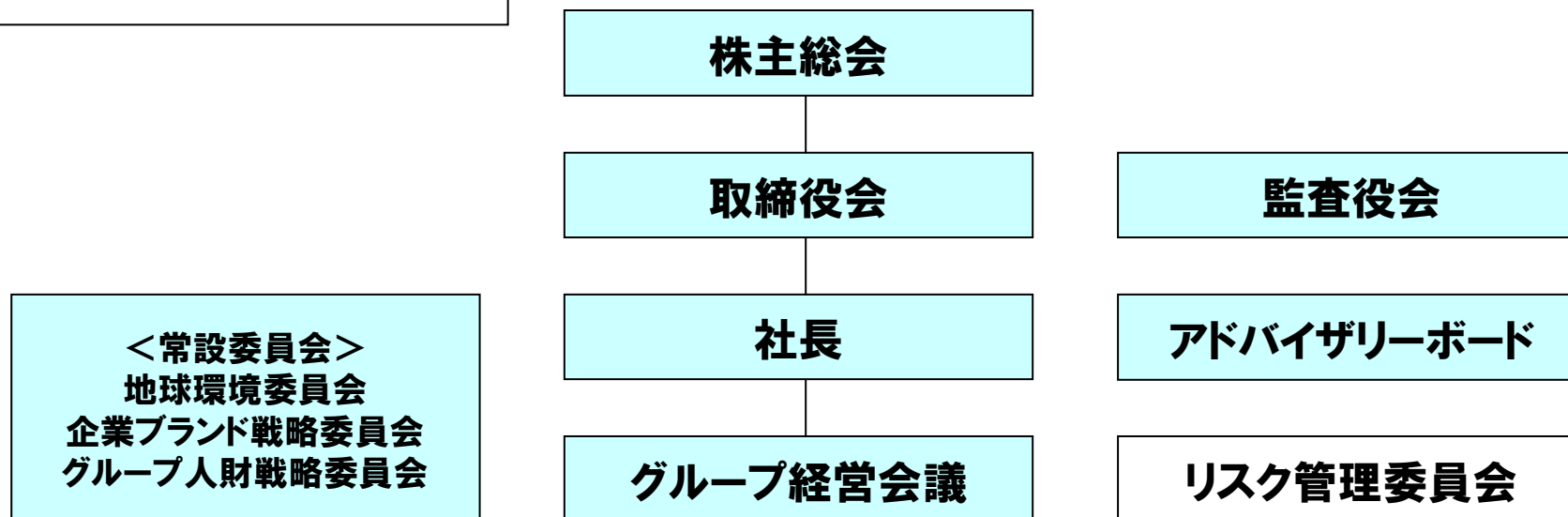
“コミュニティ＝地域社会”に貢献する独自の「ニッケのサービス」を創出・提供することにより、本格的なサービス事業の展開を目指す。

<生活流通事業>

戦略的ブランディングと生活文化を創造する商材開発によりその価値を高め、規模と収益の拡大を目指す。



コーポレートガバナンス



2001年 取締役会議長を代表権のない取締役に

2005年 役員退職慰労金制度を廃止

2003年 取締役の任期を1年に短縮

2006年 執行役員制度を導入

2004年 アドバイザリーボードを設置

2007年 社外取締役2名に増員

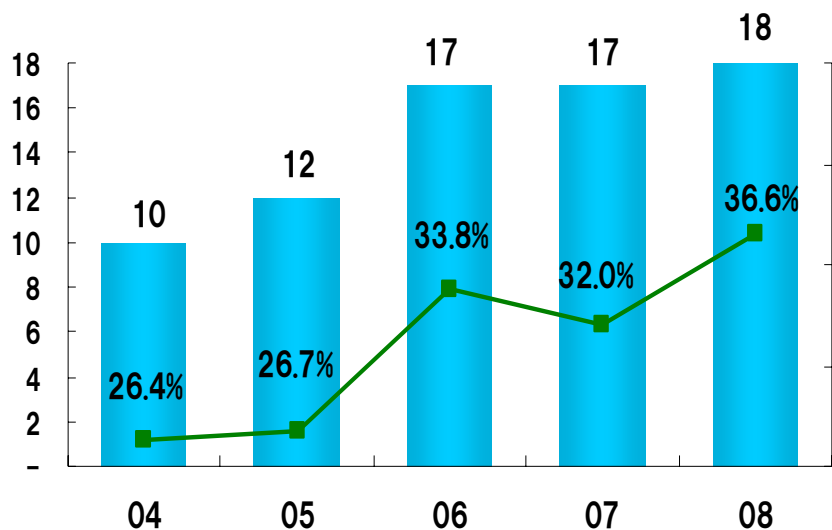


株主還元方針

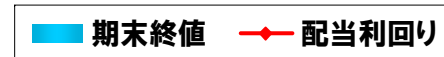
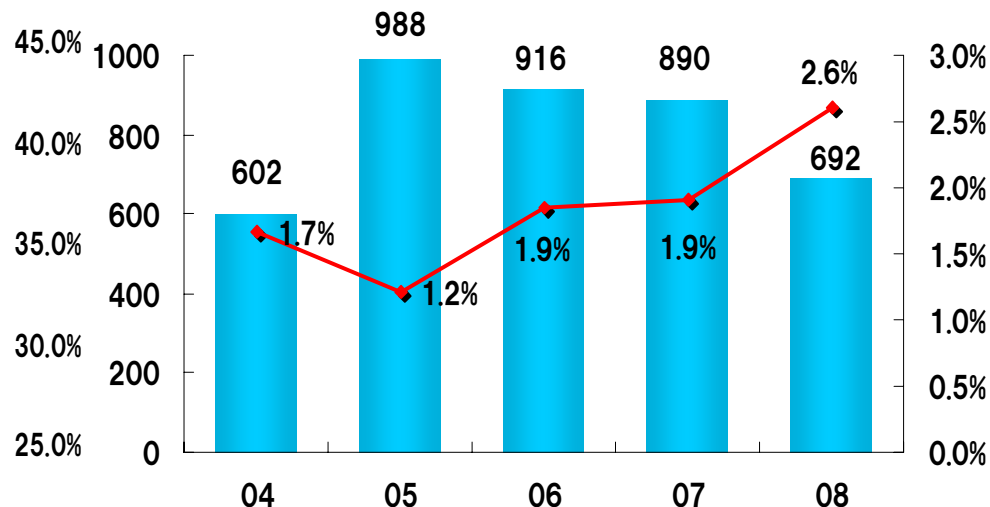
利益水準に応じて持続的に配当水準を引き上げていく。

次期については、引き続き年間1株当たり18円を目標とする。

配当金の推移



株価・配当利回り



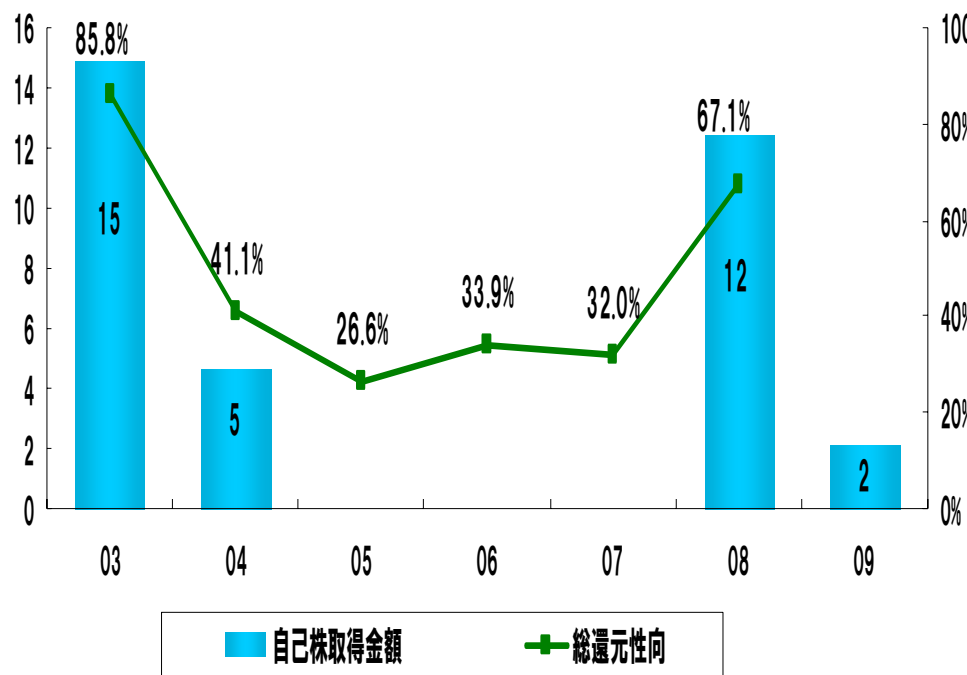
本資料中の業績予想、見通しおよび事業計画についての記載は、本決算発表日現在において入手可能な情報に基づき作成したものであるため、実際の業績は今後さまざまな要因によって差異が生じる場合があります。

株主還元方針

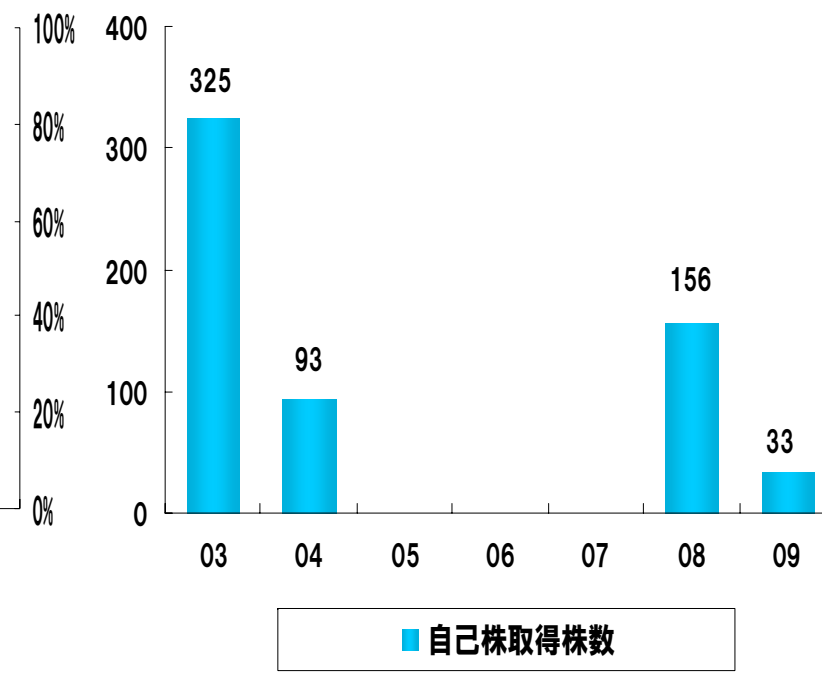
機動的な経営諸施策の遂行と株主還元としての自己株式取得

※ '09年度は1月22日現在

億円 自己株式取得(金額ベース)と総還元性向



万株 自己株式取得(株数ベース)



※ 期末発行株式数88,478千株



本資料中の業績予想、見通しおよび事業計画についての記載は、本決算発表日現在において入手可能な情報に基づき作成したものであるため、実際の業績は今後さまざまな要因によって差異が生じる場合があります。



「日本毛織」から「ニッケ」へ

繊維主体の会社から事業複合体への変革を進める中で、
守るべき歴史を忘れないように「日本毛織」の正式社名は残し、
変革の中での遠心力と求心力を失わないように
グループ全体のシンボルとして、
通称社名「ニッケ(NIKKE)」とします。